

---

گزارش پرتفوی ماهانه


برای ماه منتهی به ۱۳۹۸/۰۵/۳۱

---

صندوق سرمایه‌گذاری  
سهام بزرگ‌کاردان



صندوق سرمایه گذاری سهام بزرگ کاروان  
صورت وضعیت پورتفولی  
برای ماه منتهی به ۱۳۹۸/۰۵/۳۱



شماره ثبت ۲۵۲۵۴ نزد مجمع ثبت شرکت ها و موسسات غیر تجاری تهران  
شماره ثبت ۱۳۰۹ نزد سازمان بورس و اوراق بهادار

۱۳۹۸/۰۵/۳۱

فهرست عمل دوره

تغییرات عمل دوره

خرید عمل دوره

ردیف	نوع بهای	عناصن ارزش فروش	بهای تمام شده	تفاوت بازار	مقدار	میانگین فروش	مقدار	بهای تمام شده	مقدار	عناصن ارزش فروش	بهای تمام شده	مقدار	نوع شرکت
۰۰۰٪		۰	۰	۰	۰	۰	۰	۰	۰	۰	۰	۰	آرژانتینوم ایران
۵۸۳٪		۱۴۷۷۷۰۰۰۰۰۰۰	۱۰۰۰۹۸۹۰۰۰۰۰۰۰	۵۰۹۹۹	۲۵۰۰۰۰۰۰	۵۱۱۰۱۷۷۵	-۱۰۰۰۰	۰	۰	۵۱۱۰۰۰۰۰	۵۲۴۴۲۵۲	۱۰۰۰۰	ایران خودرو
۱۰۹٪		۴۲۸۱۷۴۱۰۹۷۵	۳۵۵۱۵۰۲۷۱۸	۲۹۸۱۲	۱۴۵۰۰۰۰۰	۰	۰	۰	۰	۱۲۰۵۷۴۲۱۰۱۲۵	۱۰۰۰۹۸۹۰۰۰۰۰۰۰	۳۵۰۰۰۰۰	ایرکا پارت صنعت
۵۰۹٪		۱۲۸۸۱۰۱۷۲۰۰۰۰	۱۰۰۰۳۹۰۰۵۲۷۴۹	۴۳۳۶	۳۰۰۰۰۰۰۰	۰	۰	۰	۰	۱۲۸۸۱۰۱۷۲۰۰۰۰	۱۰۰۰۳۹۰۰۵۲۷۴۹	۳۰۰۰۰۰۰۰	پاک مالت
۴۰۲٪		۱۱۰۹۵۴۳۹۸۰۰۰۰	۱۳۳۳۸۰۴۰۰۳۳۶	۱۵۰۰۹۰	۸۰۰۰۰۰۰۰	۰	۰	۰	۰	۶۵۵۵۵۰۰۱۲۵	۷۸۹۴۰۵۵۳۳۳	۵۰۰۰۰۰۰۰	پالایش نفت بندرعباس
۱۰۹٪		۴۹۰۷۶۹۹۰۰۰۰۰	۴۳۵۳۳۳۳۳۳۳۳	۴۰۵۶	۱۰۰۰۰۰۰۰۰	۰	۰	۰	۰	۸۱۸۸۹۳۶۷۵۰۰	۸۰۰۳۳۵۹۰۸۲۴	۱۰۰۰۰۰۰۰۰	پالایش نفت تهران
۰۰۰٪		۰	۰	۰	۰	۵۸۲۷۵۰۴۰۶۵۱	-۱۰۰۰۰۰۰۰	۰	۰	۵۵۹۴۳۶۰۶۳۳	۵۵۹۴۳۶۰۶۳۳	۸۸۱۹۵	پتروشیمی غدیر
۰۰۰٪		۰	۰	۰	۰	۵۳۷۱۸۵۷۹۸	-۸۸۱۹۵	۰	۰	۵۵۹۴۳۶۰۶۳۳	۵۵۹۴۳۶۰۶۳۳	۸۸۱۹۵	پتروشیمی فشان
۰۰۰٪		۰	۰	۰	۰	۶۹۴۳۸۳۱۳	-۱۰۰۰۰	۰	۰	۵۵۹۴۳۶۰۶۳۳	۵۵۹۴۳۶۰۶۳۳	۸۸۱۹۵	پتروشیمی فشان
۰۰۰٪		۰	۰	۰	۰	۱۷۰۰۷۳۴۸۴	-۵۳۳	۰	۰	۵۵۹۴۳۶۰۶۳۳	۵۵۹۴۳۶۰۶۳۳	۸۸۱۹۵	پتروشیمی فشان
۴۲۹٪		۱۰۰۰۵۵۴۳۳۸۳۰۰۰	۱۱۰۰۷۰۹۰۶۰۰۰۴۴	۷۲۴۰۳	۴۰۰۰۰۰۰۰	۰	۰	۰	۰	۱۹۸۹۱۳۵۱	۱۶۷۰۰۰۱۳۹	۵۳۳	پتروشیمی توری
۰۰۰٪		۰	۰	۰	۰	۳۸۵۶۶۶۶۳۷	-۹۸۳۳۴	۰	۰	۸۵۷۵۶۶۶۳۷۵۰	۸۴۴۰۰۰۳۷۰۹۴۷	۳۰۰۰۰۰۰۰	پلی پروپیلن جم - جم پیلن
۰۰۰٪		۰	۰	۰	۰	۱۵۷۳۶۹۵۸	-۱۰۰۰۰	۰	۰	۱۳۱۵۷۴۵۲	۱۵۹۹۷۳۹۸	۱۰۰۰۰	توسعه خدمات دریایی و بندری سینا
۴۶۴٪		۱۱۷۷۸۱۲۷۷۹۵۰	۴۰۵۵۸۳۱۲۳۳۵	۳۹۰۵۶	۳۰۰۰۰۰۰۰	۱۳۶۳۳۵	-۳۳۵	۰	۰	۱۳۱۵۷۴۵۲	۱۳۷۰۰۱۵	۳۳۵	تولید برق عسلویه سینا
۰۰۰٪		۰	۰	۰	۰	۰	۰	۰	۰	۰	۰	۰	ح. سرمایه گذاری نیرو
۲۰٪		۵۵۶۴۰۱۶۷۰۰۰	۵۸۰۱۰۰۹۹۱۶۱	۲۰۵۵۴	۲۲۰۰۰۰۰۰	۰	۰	۰	۰	۶۰۰۳۳۴۰۴۹۵۰	۵۸۰۱۰۰۹۹۱۶۱	۲۲۰۰۰۰۰۰	سینا نفت و گاز و پتروشیمی آلمین
۴۹۷٪		۱۰۰۰۵۳۰۱۸۰۰۰۰	۸۷۰۴۰۵۹۵۷۷۹	۲۳۸۴	۳۰۰۰۰۰۰۰	۰	۰	۰	۰	۸۱۳۹۷۷۳۷۵۰	۸۷۰۴۰۵۹۵۷۷۹	۳۰۰۰۰۰۰۰	سرمایه گذاری سبحان
۰۰۰٪		۰	۰	۰	۰	۶۸۳۶۶۸۸	-۱۰۰۰۰	۰	۰	۶۶۶۶۲۰۲	۷۵۳۴۸۰۰	۱۰۰۰۰	سرمایه گذاری شادان
۰۰۰٪		۰	۰	۰	۰	۳۲۱۸۳۱۳	-۱۰۰۰۰	۰	۰	۶۵۳۴۲۰۲	۴۵۰۰۷۸۶	۱۰۰۰۰	سرمایه گذاری گروه توسعه ملی
۰۰۰٪		۰	۰	۰	۰	۰	۰	۰	۰	۳۱۷۳۲۹۶۰۰۰۰	۲۵۹۸۹۵۶۹۷۷	۲۰۰۰۰۰۰۰	سرمایه گذاری نور کوثر ایرانسان
۱۰۴٪		۳۵۹۸۵۶۸۵۰۰	۷۵۹۸۹۵۶۹۷۷	۱۸۱۷	۲۰۰۰۰۰۰۰	۰	۰	۰	۰	۸۷۳۱۰۰۳۳۵۰	۹۰۰۳۹۰۱۷۸۰۰۰۰	۳۰۰۰۰۰۰۰	سرمایه گذاری توکالو (هلند) تکینگ
۵۰۰٪		۱۷۶۵۲۳۴۴۳۵۰	۹۰۰۳۹۰۱۷۸۰۰۰۰	۴۳۵۹	۳۰۰۰۰۰۰۰	۰	۰	۰	۰	۹۱۳۴۰۵۹۸۶۷	۹۱۳۴۰۵۹۸۶۷	۳۰۰۰۰۰۰۰	سرمایه گذاری صندوق بازنشستگی
۰۰۰٪		۰	۰	۰	۰	۹۱۱۵۵۳۷۷۱۰	-۳۰۰۰۰۰۰۰	۰	۰	۴۰۵۸۰۴۴۵۰۰	۴۲۳۴۰۰۰۰۷۷۷	۳۰۰۰۰۰۰۰	سرمایه گذاری نیرو
۲۶۷٪		۶۷۵۳۳۸۸۰۰۰۰	۵۹۰۴۰۷۰۵۸۸	۱۷۰۸	۴۰۰۰۰۰۰۰	۰	۰	۰	۰	۳۳۳۱۰۱۳	۳۶۱۷۷۱۰	۱۰۰۰۰	سیمان فارس و خوزستان
۰۰۰٪		۰	۰	۰	۰	۳۳۳۱۰۱۳	-۱۰۰۰۰	۰	۰	۳۳۳۱۰۱۳	۳۶۱۷۷۱۰	۱۰۰۰۰	سیمان تهران
۱۶۵٪		۴۱۶۷۳۶۹۱۲۵	۴۱۳۱۳۳۰۰۰۰	۸۴۱۷	۵۰۰۰۰۰۰۰	۰	۰	۰	۰	۷۶۴۸۸۳۳	۸۵۳۳۹۴۴۰	۱۰۰۰۰	سیمان داراب
۰۰۰٪		۰	۰	۰	۰	۷۶۴۸۸۳۳	-۳۰۰۰	۰	۰	۳۳۳۱۰۱۳	۳۶۱۷۷۱۰	۱۰۰۰۰	سیمان داراب
۰۰۰٪		۰	۰	۰	۰	۳۵۷۶۳۱۳	-۳۰۰۰	۰	۰	۳۳۳۱۰۱۳	۳۶۱۷۷۱۰	۱۰۰۰۰	سیمان داراب
۰۰۰٪		۰	۰	۰	۰	۹۵۴۰۰۰۳۴۸۸۰	-۱۰۰۰۰۰۰۰۰	۰	۰	۷۹۹۳۰۰۳۷۷۵	۷۹۹۳۰۰۳۷۷۵	۱۰۰۰۰۰۰۰	سیمان داراب
۲۵۴٪		۶۴۳۳۸۶۳۰۰۰	۶۶۵۷۴۸۱۰۳۳	۲۱۶۵۴	۳۰۰۰۰۰۰۰	۰	۰	۰	۰	۴۲۳۴۰۰۰۰۷۷۷	۴۲۳۴۰۰۰۰۷۷۷	۳۰۰۰۰۰۰۰	شرکت صنایع غذایی جنوب شرق
۰۰۰٪		۰	۰	۰	۰	۵۷۳۳۸۳۳۳۳۳	-۱۵۰۰۰۰۰۰	۰	۰	۴۲۳۴۰۰۰۰۷۷۷	۴۲۳۴۰۰۰۰۷۷۷	۳۰۰۰۰۰۰۰	صنایع غذایی ایران
۳۵۵٪		۱۰۰۰۰۰۰۰۰۰۰۰۰	۶۳۳۸۷۱۹۴۰۰۰	۵۶۷۳۵	۱۷۸۰۰۰۰	۰	۰	۰	۰	۴۲۳۴۰۰۰۰۷۷۷	۴۲۳۴۰۰۰۰۷۷۷	۳۰۰۰۰۰۰۰	عمران و توسعه شاهد
۱۶۸٪		۴۲۵۸۳۳۳۳۳۳۳	۴۲۵۸۳۳۳۳۳۳۳	۴۱۹۵	۱۰۰۰۰۰۰۰۰	۰	۰	۰	۰	۴۲۳۴۰۰۰۰۷۷۷	۴۲۳۴۰۰۰۰۷۷۷	۳۰۰۰۰۰۰۰	فرهنگهای زنجیره ای افق کوروش
۰۰۰٪		۰	۰	۰	۰	۴۳۰۸۵۵۰	-۱۰۰۰۰	۰	۰	۴۳۰۸۵۵۰	۴۳۰۸۵۵۰	۱۰۰۰۰	فولاد کاوه جنوب گنبد
۰۰۰٪		۰	۰	۰	۰	۱۲۰۱۶۶۸۳۳۳۳۳	-۷۰۰۰۰۰۰۰	۰	۰	۴۳۰۸۵۵۰	۴۳۰۸۵۵۰	۱۰۰۰۰	گنبد و دامغانی تکا
۶۰۷٪		۱۵۳۸۱۳۵۵۰۰۰	۱۳۸۵۱۳۰۱۱۱۹۹	۶۶۷۲	۲۴۰۰۰۰۰۰	۰	۰	۰	۰	۴۳۰۸۵۵۰	۴۳۰۸۵۵۰	۱۰۰۰۰	گنبد و دامغانی تکا

گنجینه









صندوق سرمایه گذاری سهام بزرگ کاردان  
صورت وضعیت بر توفی  
برای ماه منتهی به ۱۳۹۸/۰۵/۳۱

۳-۱- سرمایه گذاری در سوره بانکی

۱۳۹۸/۰۵/۳۱		تغییرات طی دوره		۱۳۹۸/۰۲/۳۱		متخصص حساب بانکی		سوره	
درصد به کل دارایی ها	مبلغ	کاهش	الزایش	مبلغ	نوع حساب	تاریخ افتتاح	نوع حساب	شماره حساب	بانک
۲.۳۷٪	۶.۰۱۱.۲۵۵.۰۵۴	۲۶.۱۸۷.۶-۸.۴۵۰	۲۶.۵۴۶.۳۵.۸۷۶	۵.۶۵۲.۲۲۷.۵۷۸	سوره کوتاه مدت	۱۳۹۷/۰۹/۰۹	سوره کوتاه مدت	۲۲۹۹۱۲۳۰	بانک تجارت مهری
۰.۰۰٪	.	.	.	.	سوره کوتاه مدت	۱۳۹۷/۰۱/۲۵	سوره کوتاه مدت	۱۰۰۵-۱-۸۱-۰۷-۰۷-۰۷-۱۳۳	بانک خاورمیانه جهستان
۰.۰۰٪	۱.۴۸۷.۶۸۴	.	۱۲.۴۳۴	۱.۴۷۵.۲۵۰	سوره کوتاه مدت	۱۳۹۷/۰۱/۲۸	سوره کوتاه مدت	۸۱۹-۸۱۸-۱۱۱۵۵۵۵-۱	بانک سامان ملانیرا
۰.۰۰٪	.	.	.	.	سوره کوتاه مدت	۱۳۹۷/۰۱/۲۳	سوره کوتاه مدت	۰۲۱۹۹۳۰-۱۲۰۰۲	بانک ملی آفریقا
۰.۰۰٪	.	.	.	.	سوره کوتاه مدت	۱۳۹۷/۰۱/۲۳	سوره کوتاه مدت	۸۳-۱۵-۶-۲	بانک پارسیان بازار آفریقا
۰.۰۴٪	۱۰۰.۵۳۱.۵۸۹	۲۵۰.۰۰۰	۱۰۰.۶۰۰.۰۰۰	۷۸۱.۵۸۹	سوره کوتاه مدت	۱۳۹۷/۰۱/۲۳	سوره کوتاه مدت	۲۳۳-۸۱۰-۱۲-۳-۷۶۱-۱	بانک پارسکاد کابلیم
۰.۰۰٪	.	.	.	.	سوره کوتاه مدت	۱۳۹۷/۰۱/۲۳	سوره کوتاه مدت	۵۲۵۲۳۹۱۲۶۸	بانک ملت کابلیم
۰.۰۰٪	۶۲۷.۰۵۵	.	۵.۲۲۷	۶۲۱.۸۲۸	سوره کوتاه مدت	۱۳۹۷/۰۱/۲۳	سوره کوتاه مدت	۱۲-۸۵-۵۳۳۷-۴-۱	بانک اقتصاد نوین قطر
۰.۰۰٪	۲.۶۷۸	.	.	۲.۶۷۸	سوره کوتاه مدت	۱۳۹۷/۰۱/۲۷	سوره کوتاه مدت	۱۰۰۵-۱-۸۱-۰۷-۰۷-۷۱-۲۳	بانک خاورمیانه جهستان
۰.۰۰٪	۱۵۰.۰۰۵	.	.	۱۵۰.۰۰۵	حساب جاری	۱۳۹۷/۰۱/۱۷	حساب جاری	۲۲۹۹۱۴۴۲	بانک تجارت مهری - مهراد
۰.۰۰٪	۴۲.۸۵۸	.	.	۴۲.۸۵۸	حساب جاری	۱۳۹۷/۰۲/۰۱	حساب جاری	۱۰۰۵-۱-۱-۴-۰۷-۰۷-۷۱۲۶۶	بانک خاورمیانه جهستان
۲.۴۲٪	۶.۱۱۴.۴۹۲.۹۲۳	۲۶.۱۸۷.۹۵۸.۴۵۰	۲۶.۵۴۷.۲۵۳.۶۲۷	۵.۶۵۵.۱۹۷.۲۳۶					

صندوق سرمایه گذاری  
سهام بزرگ کاردان  
تاریخ ۱۳۹۸/۰۵/۳۱ در صورت ثبت شرکت ها و موسسات غیر تجاری تهران  
شماره ۱۳۹۸/۰۵/۳۱ از سازمان بورس و اوراق بهادار

۶





صندوق سرمایه گذاری سهام بزرگ کارندان  
 صورت وضعیت درآمدها  
 برای ماه منتهی به ۱۳۹۸/۰۵/۳۱

۲- درآمدها (زبان) حاصل از سرمایه گذاری ها

درآمد	شرح	پایانیت	مبلغ	درصد از کل درآمدها
درآمد (زبان) حاصل از سرمایه گذاری در سهام و حق تقدم سهام		۱-۲	۲۸۰۹۲۳۵۹۹۵	۹۹/۶۰٪
درآمد حاصل از سرمایه گذاری در اوراق بهادار با درآمد ثابت		۲-۲	.	۰/۰۰٪
درآمد حاصل از سرمایه گذاری در سبده بانکی و گواهی سپرده		۳-۲	۲۴۳۸۶۶	۰/۰۰٪
سایر درآمدها		۴-۲	۱۱۱۳۹۸۱۸۱	۰/۳٪
جمع			۲۸۲۰۴۳۸۰۴۲	۱۰۰/۰۰٪

صندوق سرمایه گذاری  
 سهام بزرگ کارندان  
 شناسه ۳۵۲۵۴۲۰۵ و مرجع ثبت شرکتها و موسسات غیر تجاری تهران  
 شماره ۱۱۲۰۹ سازمان بورس و اوراق بهادار



Handwritten signature or mark at the bottom left corner.

صندوق سرمایه گذاری سهام بزرگ کردان  
صورت وضعیت درآمدها  
برای ماه منتهی به ۱۳۹۸/۰۵/۳۱

۱-۲ درآمدها (زین) حاصل از سرمایه گذاری در سهام و حق تقدم سهام:

صندوق سرمایه گذاری  
سهام بزرگ کردان  
مرکز ها و موسسات غیر تجاری تهران  
ساختمان بورس اوراق بهادار

از ابتدای سال مالی تا پایان مرداد ماه

طی مرداد ماه

جمع				جمع			
درصد از کل درآمدها	مبلغ	درآمد فروش	درآمد تغییر ارزش	درآمد سود سهام	درصد از کل درآمدها	مبلغ	جمع
		یادداشت ۳-۱-۲	یادداشت ۳-۱-۲	یادداشت ۱-۱-۲			
۰.۷٪	۷۸۵,۵۳۱,۶۱۲	۷۸۵,۵۳۱,۶۴۰	(۳۸)	.	۲,۶۹٪	۷۸۵,۵۳۱,۶۱۲	۷۸۵,۵۳۱,۶۱۲
۰.۰۰٪	(۶۱,۶۶۸)	(۳۹۶,۶۹۸)	۱	۳۳۵,۰۲۹	۰.۰۰٪	۸۱,۲۵۵	۸۱,۲۵۵
۰.۰۱٪	۱۱,۱۹۶,۰۲۳	(۴۸۰,۳۹۷۸)	.	۱۶,۰۰۰,۰۰۰	۰.۰۱٪	۳,۳۴۰,۱۷۷	۳,۳۴۰,۱۷۷
۰.۶۳٪	۶۹۵,۳۳۳,۳۶۶	۶۹۵,۱۶۸,۳۱۶	۲	۱۰,۶۹۷۸	۰.۰۰٪	۷۶,۳۱۸	۷۶,۳۱۸
۰.۰۰٪	(۹۸,۱۱۲)	(۶۹۸,۱۱۲)	.	۶۰۰,۰۰۰	۰.۰۰٪	۱۷۴,۳۸۶	۱۷۴,۳۸۶
۱.۰۳٪	۱,۱۵۵,۳۳۰,۵۷۸	(۱۹۰,۳۳۱,۱۳۳)	(۳۴)	۱,۱۷۴,۶۲۳,۷۳۵	۱,۸۰٪	۵۳۴,۹۲۵,۱۹۵	۵۳۴,۹۲۵,۱۹۵
۰.۰۰٪	۱,۸۵۳,۵۴۷	(۳۵۰,۳۴۰)	.	۲,۱۰۳,۵۸۷	۰.۰۱٪	۲,۵۸۹,۵۰۷	۲,۵۸۹,۵۰۷
۰.۰۰٪	(۳۷,۹۱۶,۹۲۵)	(۱۵۷,۹۱۶,۹۲۶)	۲۱	۸۰۰,۰۰۰,۰۰۰	۰.۲۵٪	۷۱,۶۸۱,۵۵۱	۷۱,۶۸۱,۵۵۱
۱.۳۳٪	۱,۶۰۰,۹۹۱,۱۶۴	۱,۶۰۰,۹۹۱,۱۳۵	(۳۳)	.	۵,۳۰٪	۱,۵۶۷,۳۷۹,۱۳۰	۱,۵۶۷,۳۷۹,۱۳۰
۰.۳۰٪	۲۲۶,۳۷۳,۶۶۰	۲۲۶,۳۷۳,۶۶۳	۷	.	۰.۰۰٪	(۳۲,۳۸۲,۸۳۴)	(۳۲,۳۸۲,۸۳۴)
۰.۰۳٪	۲۵,۳۵۳,۳۰۸	(۹۹۳,۷۱۷)	۲۶,۳۴۶,۹۲۵	.	۰.۰۹٪	۲۵,۹۶۳,۷۱۷	۲۵,۹۶۳,۷۱۷
۰.۵۵٪	۶۱۱,۰۱۳,۵۸۷	۷۵۰,۸۰۴,۳۰۸	(۱۳۴,۶۱۸,۹۷۸)	۸۴,۸۷۳,۲۵۷	۲,۱۵٪	۶۲۸,۳۳۳,۸۶۹	۶۲۸,۳۳۳,۸۶۹
۰.۰۰٪	(۵۰,۰۲۶)	(۳۰,۹۰۲۷)	.	۲۵۹,۰۰۱	۰.۰۰٪	(۱۳۳,۶۹۹)	(۱۳۳,۶۹۹)
۰.۰۰٪	(۸۷,۱,۶۱۸)	(۱۰۰,۴۹,۷۸۷)	.	۱۷۸,۱۶۹	۰.۰۰٪	(۴۹۳,۱۲۴)	(۴۹۳,۱۲۴)
۰.۰۰٪	(۱۰,۷۸,۰۱۲)	(۴۰,۷۸,۰۱۲)	.	۳۰۰,۰۰۰	۰.۰۰٪	(۳۷۸,۳۸۸)	(۳۷۸,۳۸۸)
۰.۰۱٪	(۳۰,۴۹۱,۶۶۷)	(۵۰,۹۳,۵)	(۳۰,۵۲۳,۷۹۰۲)	۸۳,۰۵۹۴	۰.۰۷٪	(۳۰,۴۷۳,۷۳۶)	(۳۰,۴۷۳,۷۳۶)
۱.۳۹٪	۱,۵۶۰,۶۸۰,۳۵۰	۱,۵۶۰,۶۸۰,۴۰۴	(۵۴)	.	۳,۴۳٪	۱,۰۰۱,۱۷۴,۰۶۵	۱,۵۶۰,۶۸۰,۴۰۴
۰.۰۰٪	۲,۰۱۷,۲۶۹	۲,۰۱۷,۲۶۹	.	۲۷,۰۰۰,۰۰۰	۰.۰۰٪	۲۷,۰۰۰,۰۰۰	۲۷,۰۰۰,۰۰۰
۰.۰۰٪	۳,۸۱۹,۳۴۵	۳,۸۱۹,۳۴۵	.	۳,۶۵۸,۰۰۰	۰.۰۱٪	(۲,۱۶۵,۷۶۶)	(۲,۱۶۵,۷۶۶)
۰.۰۰٪	(۶۰,۴,۶۵۸)	(۱,۱۷۸,۲۳۳)	.	۶۳۳,۰۱۵	۰.۰۰٪	(۳۱,۵۸,۸۹)	(۳۱,۵۸,۸۹)
۰.۰۰٪	(۳۸,۸۳۴)	(۵۳,۰۸,۲۵)	۱	۱۴,۰۰۰,۰۰۰	۰.۰۰٪	(۲۴۴,۰۰۱)	(۲۴۴,۰۰۱)
۰.۰۰٪	(۶۷۰)	(۶۷۰)	.	.	۰.۰۰٪	(۵,۶۳۷)	(۵,۶۳۷)
۱,۱۸٪	۱,۳۱۹,۳۶۶,۶۰۹	۵۳۷,۱۶,۴۴۵	۴۸۲,۳۵۵,۰۰۳	۲۹۹,۹۴۶,۶۶۱	۲,۵۵٪	۸۶۲,۰۶۲,۷۳۳	۸۶۲,۰۶۲,۷۳۳
۰.۰۰٪	(۱۳۳,۱۲۱,۱۹۹)	۸۳۰,۰۷۰,۴۵	(۳۱۶,۵۷۷,۷۴۴)	۱,۴۴۹,۵۰۰	۰.۰۰٪	(۳۳۸,۸۱۶,۰۰)	(۳۳۸,۸۱۶,۰۰)
۰.۳۸٪	۴۳۴,۴۰۰,۴۷۷	۴۳۴,۴۰۰,۴۷۷	(۵۴)	.	۰.۰۰٪	.	.
۳,۵۹٪	۴,۰۱۳,۸۷۶,۸۷۱	۲,۵۵۰,۷۸۸,۵۵۶	۱,۴۶۳,۵۸۶,۳۱۵	.	۵,۰۱٪	۱,۴۶۳,۵۸۶,۳۶۶	۱,۴۶۳,۵۸۶,۳۶۶
۰.۰۰٪	۸۶۱,۴۴۵,۶۴۹	۵۹۱۸	۸۶۱,۳۱۷,۴۱۲	۱۳۳,۳۱۹	۳,۵۸٪	۱,۰۰۶,۶۷۳,۶۸۹	۱,۰۰۶,۶۷۳,۶۸۹
۰.۰۰٪	۳۳۱,۳۶۷	(۱۸۴,۰۰۰)	.	۴۱۵,۳۶۷	۰.۰۰٪	.	.

مخابرات ایران  
سیمان فارس و خوزستان  
پتروشیمی فتالوان  
الومینیوم ایران  
سرمایه گذاری شگالارو  
سرمایه گذاری صندوق بازنشستگی  
توسعه خدمات دریایی و بندری سیما  
عمران و توسعه شاهد  
شرکت صنایع غذایی سینو شرق  
پتروشیمی غدیر  
سیمان تهران  
صنایع ماشینی اداری ایران  
سیمان داراب  
نفت پاسارگاد  
گروه صنعتی پاکمنو  
فولاد کوه جنوب کیش  
کشت و دامداری فکا  
سیمرغ  
پتروشیمی نوری  
سرمایه گذاری گروه توسعه ملی  
نیزوگاه زاگرس کوثر  
ج. سرمایه گذاری نیرو  
پالایش نفت تهران  
پلی پروپیلن - جم - پیلان  
چرخشگر  
راداتور ایران  
سرمایه گذاری نیرو  
توسعه مکنون فولزات

۹

صندوق سرمایه گذاری سهام بزرگ کاروان  
صورت وضعیت درآمدها  
برای ماه منتهی به ۱۳۹۸/۰۵/۳۱

۱-۲- جزو آموذاریان حاصل از سرمایه گذاری در سهام و حق تقدم سهام:

از ابتدای سال مالی تا پایان مرداد ماه

لی مرداد ماه

سهام

درآمد سهم	درآمد تغییر ارزش			درآمد سود سهام	درآمد کل درآمدها	درآمد سهم	درآمد تغییر ارزش			درآمد سود سهام	درآمد کل درآمدها
	پایانیت ۲-۱-۲	پایانیت ۲-۱-۲	پایانیت ۲-۱-۲				پایانیت ۲-۱-۲	پایانیت ۲-۱-۲	پایانیت ۲-۱-۲		
۰.۴۱٪	۴۵۸۰۰.۵۹۲۷	۴۵۸۰۰.۴۰۳۰	(۱۰۳)	۰	۰	۰	۰	۰	۰	۰	۰.۴۱٪
۰.۰۰٪	۸۱۸۳۷۹	۴۹۸۵۹۹	(۱)	۳۱۹۷۸۱	۰	۰	۰	۰	۰	۰	۰.۰۰٪
۱.۳۶٪	۱۵۳۱.۱۷۶۳۴۴	۱۵۳۱.۱۷۶۳۴۴	(۳۵)	۰	۰	۰	۰	۰	۰	۰	۰.۰۰٪
۰.۰۳٪	۳۴۳۳۶.۰۸۱	۳۳۶۳۶.۰۷۹	۲	۸۰۰۰۰۰	۰	۰	۰	۰	۰	۰	۰.۰۰٪
۰.۰۰٪	(۱۱.۸۰۵۰۹)	(۳.۴۸۹.۷۷۵)	۱	۱.۳۰۹.۳۶۵	۰	۰	۰	۰	۰	۰	۰.۰۰٪
۰.۰۰٪	(۶.۰۸۷۸)	(۶.۰۸۷۸)	۰	۰	۰	۰	۰	۰	۰	۰	۰.۰۰٪
۰.۰۰٪	(۷.۳۷۶.۵۵۱)	(۷.۳۷۶.۵۵۵)	۴	۰	۰	۰	۰	۰	۰	۰	۰.۰۰٪
۰.۵۵٪	۴۹۸.۵۴۸.۷۶۳	۴۹۸.۵۴۸.۷۷۸	(۱۵)	۰	۰	۰	۰	۰	۰	۰	۰.۰۰٪
۰.۴۷٪	۵۲۶.۱۴۴.۰۷۰	۵۲۶.۵۴۴.۰۷۰	۰	۱۵۰۰۰۰۰	۰	۰	۰	۰	۰	۰	۰.۰۰٪
۳.۳۹٪	۳۷۷۷.۱۱۰.۹۳۱	۹۵۴.۹۹۱.۷۰۰	۲,۸۳۲.۱۱۹.۲۳۱	۰	۰	۰	۰	۰	۰	۰	۰.۰۰٪
۰.۰۰٪	۷۱۵.۹۱۲	(۳۹۱.۵۴۹)	۲	۱.۱۰۷.۴۵۹	۰	۰	۰	۰	۰	۰	۰.۰۰٪
۰.۶۳٪	۷.۰۵۵۸۱.۹۷۷	۷.۰۴۹۴۸.۸۵۳	۰	۶۳۳.۱۱۴	۰	۰	۰	۰	۰	۰	۰.۰۰٪
۰.۰۷٪	۸۱.۵۸۷.۹۳۹	۸۱.۵۸۷.۹۶۶	(۳۷)	۰	۰	۰	۰	۰	۰	۰	۰.۰۰٪
۰.۰۰٪	۳۳۱.۰۶۵	(۳۹۲.۹۳۶)	۱	۶۳۴.۰۰۰	۰	۰	۰	۰	۰	۰	۰.۰۰٪
۰.۰۰٪	۳.۸۴۹.۱۹۰	۱.۸۸۹.۹۱۶	۰	۹۵۱.۳۶۶	۰	۰	۰	۰	۰	۰	۰.۰۰٪
۳.۳۳٪	۲۶.۰۲۷۶.۵۴۵	۷۳.۶۱۲.۵۷۶	۲,۵۳۰.۱۵۳.۶۶۹	۰	۰	۰	۰	۰	۰	۰	۰.۰۰٪
۱.۰۵٪	۱.۱۷۶.۰۰۳.۸۶۷	۱.۱۷۶.۰۰۳.۸۸۳	(۱۱۶)	۰	۰	۰	۰	۰	۰	۰	۰.۰۰٪
۰.۰۰٪	۵۱.۸۸۱.۶	(۴۱.۰۵۳۹)	۱	۹۴۹.۲۳۴	۰	۰	۰	۰	۰	۰	۰.۰۰٪
۰.۰۰٪	۱۶۲.۴۸۰	(۲۵۷.۵۳۰)	۰	۴۲۰.۰۰۰	۰	۰	۰	۰	۰	۰	۰.۰۰٪
۳.۳۳٪	۳.۶۰۴.۳۴۴.۰۱۶	(۸۱۱.۰۵۱.۵۱۳)	۳,۷۷۷.۳۹۵.۴۶۸	۰	۰	۰	۰	۰	۰	۰	۰.۰۰٪
۰.۰۷٪	(۳.۱۷۳۴.۸۸۲)	(۳.۱۷۳۴.۸۹۶)	۸۴	۰	۰	۰	۰	۰	۰	۰	۰.۰۰٪
۳.۳۱٪	۲.۴۷۸.۳۳۳.۱۹۶	۲.۴۷۸.۳۳۳.۲۳۲	(۳۶)	۰	۰	۰	۰	۰	۰	۰	۰.۰۰٪
۱.۳۳٪	۱.۴۸۷.۲۶۹.۵۴۳	۱.۴۸۷.۲۶۹.۵۵۳	(۱۰۹)	۰	۰	۰	۰	۰	۰	۰	۰.۰۰٪
۰.۰۰٪	(۱.۱۵.۷۷۵)	(۱.۱۵.۷۷۵)	۱	۰	۰	۰	۰	۰	۰	۰	۰.۰۰٪
۰.۰۰٪	(۳۸.۴۹۴.۴۳۹)	(۳۸.۴۹۴.۴۳۷)	(۸۲)	۰	۰	۰	۰	۰	۰	۰	۰.۰۰٪
۱.۱۵٪	۱.۳۸۷.۵۶.۳۷۹	(۶.۰۵۶.۸۴۳)	۱,۳۳۸.۴۲۲.۳۳۱	۰	۰	۰	۰	۰	۰	۰	۰.۰۰٪
۰.۰۱٪	(۱۳۱.۳۹۱.۹۵۹)	(۱۳۱.۳۹۱.۹۶۶)	۷	۰	۰	۰	۰	۰	۰	۰	۰.۰۰٪
۰.۰۰٪	۸۵۴.۴۶۸	۵۴.۴۶۸	۰	۸۰۰.۰۰۰	۰	۰	۰	۰	۰	۰	۰.۰۰٪
۹.۴۶٪	۱۰.۵۸۷.۶۴۲.۳۶	۵.۸۸۷.۶۲۷.۲۹۳	۴.۴۹۹.۹۱۴.۴۹۱	۰	۰	۰	۰	۰	۰	۰	۰.۰۰٪

*[Handwritten Signature]*


صندوق سرمایه‌گذاری سهام بزرگ کاردان  
صورت وضعیت درآمدها  
برای ماه منتهی به ۱۳۹۸/۰۵/۳۱

۱-۲- درآمدها (زیان) حاصل از سرمایه‌گذاری در سهام و حق تقدم سهام:

از ابتدای سال مالی تا پایان مرداد ماه

طی مرداد ماه

جمع	درآمد فروش		درآمد تغییر ارزش		درآمد سود سهام		جمع	درآمد از کل درآمدها		سهم
	مبلغ	یادداشت ۳-۱-۲	مبلغ	یادداشت ۳-۱-۲	مبلغ	یادداشت ۱-۱-۲		مبلغ	یادداشت ۳-۱-۲	
۰.۴۹٪	۵۴۹,۴۵۸,۹۹۳	۵۴۹,۴۵۹,۰۴۴	(۵۱)	۱۳۷,۸۰۷,۷۷۵	۲,۶۱۵,۴۴۶,۱۵۳	۳۰۰,۰۰۰	۱۳,۴۴۳٪	۲,۹۹۱,۳۹۰,۰۰۰	۳,۱۲۹,۱۹۷,۰۰۰	ملی صنایع مس ایران
۰.۰۰٪	۱۳۵۰,۰۹۸	(۳۱,۶۹۵)	.	۵۳۹,۳۳۵,۰۷۶	(۵۴)	.	۰.۰۰٪	.	.	صنعتی بهشهر
۰.۰۰٪	(۳۶۷,۰۰۵)	(۳۶۷,۰۰۵)	.	۳۳,۹۰۰,۷۴۸	۲۳۶,۶۸۷,۰۴۳	.	۰.۰۰٪	.	.	کارت اعتباری ایران کیش
۰.۰۰٪	۹۱,۹۸۲	(۱,۹۰۸,۰۱۹)	۱	۲۱۲,۰۲۴,۴۵۶	۳۴۶,۶۶۱,۸۳۵	.	۰.۰۰٪	.	.	تولیات پتروشیمی قاند بعمر
۲.۸٪	۲,۳۳۶,۷۰۲,۹۹۶	۲,۳۳۶,۷۰۴,۰۰۱	(۵)	۱۳۳	.	.	۰.۰۰٪	.	.	مواد اولیه دارویی البرز پاک
-۰.۱۵٪	(۱۶۵,۵۴۹,۶۷۱)	(۱۶۵,۵۴۹,۷۰۲)	۳۱	۳۳۶,۶۳۱,۰۶۱	.	.	۰.۰۰٪	.	.	عطرین بیج قم
۰.۳٪	۳۳۶,۶۳۱,۱۸۳	۳۳۶,۶۳۱,۰۶۱	۱۳۳	۳۳۱,۵۶۱	.	.	۰.۰۰٪	.	.	گروه کارخانجات صنعتی تبرک
۰.۰۰٪	۶۲۱,۵۶۱	۳۳۱,۵۶۱	.	۱۳۷,۸۰۷,۷۷۵	۲,۶۱۵,۴۴۶,۱۵۳	۳۰۰,۰۰۰	۰.۰۰٪	.	.	پرواض الکترولیک سامان کیش
۳.۵٪	۲,۷۵۳,۳۰۲,۸۷۷	۲,۷۵۳,۳۰۲,۸۷۷	.	۵۳۹,۳۳۵,۰۷۶	۲,۶۱۵,۴۴۶,۱۵۳	.	۰.۰۰٪	.	.	سرمایه‌گذاری توکالو (لاندینگ)
۰.۴۸٪	۵۳۹,۳۳۵,۰۷۶	۵۳۹,۳۳۵,۰۷۶	(۵۴)	۳۳,۹۰۰,۷۴۸	۲۳۶,۶۸۷,۰۴۳	.	۰.۰۰٪	.	.	سرمایه گذاری البرز (هلندینگ)
۰.۳۴٪	۲۷,۰۵۸,۷۸۴	۲۷,۰۵۸,۷۸۴	.	۲۱۲,۰۲۴,۴۵۶	۳۴۶,۶۶۱,۸۳۵	.	۰.۰۰٪	.	.	پارس خودرو
۲.۷۹٪	۲,۱۳۰,۲۳۴,۴۲۲	۲,۱۳۰,۲۳۴,۴۲۲	(۳۴)	۲۱۵,۸۴۰,۰۰۰	۳۴۶,۶۶۱,۸۳۵	.	۰.۰۰٪	.	.	پتروشیمی شیراز
۰.۳۳٪	۷۶۸,۲۴۵,۸۷۳	۷۶۸,۲۴۵,۸۷۳	.	۷۶۶,۲۲۲,۳۷۸	۱۲۱,۶۴۷,۳۳۳	.	۰.۰۰٪	.	.	گروه صنعتی بارز
۰.۶۸٪	۷۶۶,۲۲۲,۳۷۸	۷۶۶,۲۲۲,۳۷۸	.	۷۶۶,۲۲۲,۳۷۸	۱۲۱,۶۴۷,۳۳۳	.	۰.۰۰٪	.	.	معدنی و صنعتی گل گهر
۰.۵۱٪	۵۷۳,۳۹۶,۵۷۰	۵۷۳,۳۹۶,۵۷۰	.	۷۷۷,۹۴۸,۳۴۳	۱۲۱,۶۴۷,۳۳۳	.	۰.۰۰٪	.	.	س. صنایع شیمیایی ایران
۰.۰۱٪	۷,۷۷۹,۴۸۳	۷,۷۷۹,۴۸۳	.	۷۷۷,۹۴۸,۳۴۳	۱۲۱,۶۴۷,۳۳۳	.	۰.۰۰٪	.	.	ج. معدنی و صنعتی گل گهر
۳.۷۷٪	۴,۳۱۱,۵۶۷,۳۷۹	۴,۳۱۱,۵۶۷,۳۷۹	۳,۸۷۹,۹۰۲,۵۲۱	۳۳۱,۵۶۱	۱,۳۳۷,۸۸۲,۵۷۳	.	۴.۵۴٪	۱,۳۳۷,۸۸۲,۵۷۳	.	گسترش نفت و گاز پارسین
۰.۰۰٪	(۳۸۲,۳۷۳)	(۳۸۲,۳۷۳)	۱	۳۳۱,۵۶۱	۱,۳۳۷,۸۸۲,۵۷۳	.	۰.۰۰٪	.	.	معدنی کیمیای زنجان گستران
۵.۵۱٪	۶,۱۶۸,۸۷۶,۴۵۳	۵,۵۷۸,۸۷۶,۴۵۳	(۹)	۱,۳۳۱,۹۹۴	۳۳۳,۰۸۸,۵۰۰	.	۰.۰۰٪	.	.	مدیریت انرژی امید تالان هور
۰.۰۰٪	۱,۳۳۱,۹۹۴	۱,۳۳۱,۹۹۴	.	۱,۳۳۱,۹۹۴	۳۳۳,۰۸۸,۵۰۰	.	۰.۰۰٪	.	.	کمپلارو
۱.۷۰٪	۱,۹۰,۵۹۱,۸۴۷	۱,۵۸۲,۹۰۶,۶۳۳	(۳)	۱,۳۳۱,۹۹۴	۳۳۳,۰۸۸,۵۰۰	.	۰.۰۰٪	.	.	داروسازی اسوه
-۰.۰۴٪	(۴۱,۸۶۴,۶۳۵)	(۴۱,۸۶۴,۶۳۵)	(۱۶)	۱,۳۳۱,۹۹۴	۳۳۳,۰۸۸,۵۰۰	.	۰.۰۰٪	.	.	معدنی و صنعتی چادرملو
۰.۱۴٪	۱۵۹,۶۵۹,۶۴۹	۱۵۹,۶۵۹,۶۴۹	(۶۴)	۱,۳۳۱,۹۹۴	۳۳۳,۰۸۸,۵۰۰	.	۰.۰۰٪	.	.	لیبیات پاک
۰.۵۱٪	۵۶۷,۸۸۵,۸۳۸	۵۶۷,۸۸۵,۸۳۸	۱	۱,۳۳۱,۹۹۴	۳۳۳,۰۸۸,۵۰۰	.	۰.۰۰٪	.	.	هلدینگ صنایع معدنی خاورمیانه
-۰.۱۱٪	۱,۳۳۳,۹۸۰,۰۷۰	۱,۳۳۳,۹۸۰,۰۷۰	(۶)	۱,۳۳۱,۹۹۴	۳۳۳,۰۸۸,۵۰۰	.	۰.۰۰٪	.	.	صنایع پتروشیمی خلیج فارس
۰.۵۷٪	۶۳۹,۱۱۱,۸۴۵	۶۳۹,۱۱۱,۸۴۵	.	۱,۳۳۱,۹۹۴	۳۳۳,۰۸۸,۵۰۰	.	۰.۰۰٪	.	.	شیر پاک آذربایجان شرقی
۰.۱۵٪	۱۷۰,۰۰۰,۹۰۹,۹۷۵	۱۷۰,۰۰۰,۹۰۹,۹۷۵	(۴۴)	۱,۳۳۱,۹۹۴	۳۳۳,۰۸۸,۵۰۰	.	۰.۰۰٪	.	.	دانه گستر عمر نوین - حتی وب
۱۴.۳۱٪	۱۵,۹۰۰,۹۰۸,۱۳۳	۱۵,۳۳۷,۲۴۶,۵۰۱	(۳۴)	۱,۳۳۱,۹۹۴	۳۳۳,۰۸۸,۵۰۰	.	۰.۰۰٪	.	.	ملی کشت و صنعت و دامپروری پارس
۵.۱۶٪	۵,۷۷۸,۱۷۵,۹۲۸	۱,۴۳۷,۶۶۶,۴۲۲	۳,۶۱۵,۰۰۰,۹۶۶	۱,۳۳۱,۹۹۴	۳۳۳,۰۸۸,۵۰۰	.	-۱.۴۴٪	(۳۳۱,۶۲۴,۶۸۳)	.	فروشگاههای زنجیره ای افق کوروش



صندوق سرمایه گذاری  
سهام بزرگ کارادان  
شماره ثبت: ۱۳۹۸/۰۵/۳۱  
شماره حساب: ۱۳۹۸/۰۵/۳۱

صندوق سرمایه گذاری سهام بزرگ کارادان  
صورت وضعیت درآمدها  
برای ماه منتهی به ۱۳۹۸/۰۵/۳۱

۱-۲- درآمدها (زین) حاصل از سرمایه گذاری در سهام و حق تقدم سهام:

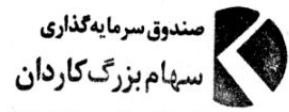
از ابتدای سال مالی تا پایان برده ماه				طی برده ماه			
جمع	درآمد فروش	درآمد تغییر ارزش	درآمد سود سهام	جمع	درآمد فروش	درآمد تغییر ارزش	درآمد سود سهام
درصد از کل درآمدها	مبلغ	یادداشت ۲-۱-۲	یادداشت ۲-۱-۲	درصد از کل درآمدها	یادداشت ۲-۱-۲	یادداشت ۲-۱-۲	یادداشت ۲-۱-۲
۰.۰۰٪	۶۸۸,۱۸۰	(۲۰,۱۸۳۱)	۱	۰.۰۰٪	.	.	.
۰.۶۸٪	۷۵۶,۹۴۴,۳۳۲	۷۵۴,۳۶۰,۹۶۴	.	۰.۰۰٪	.	.	.
۰.۱۵٪	۱۶۸,۸۶۷,۴۸۳	۱۶۸,۸۶۷,۴۸۳	.	۰.۰۰٪	.	.	.
-۰.۳۴٪	(۲۶۳,۶۰۸,۹۶۶)	(۲۶۳,۶۰۸,۹۶۶)	۵۶	۰.۰۰٪	.	.	.
۰.۰۰٪	۱۷۱,۹۲۴	(۷۸۰,۷۶)	.	۰.۰۰٪	.	.	.
۰.۰۰٪	۵۳,۴۴۴,۴۰۰	(۱,۶۳۹,۶۲۵)	۵۰,۲۴۰,۲۴	۰.۰۰٪	۵۰,۲۴۰,۲۴	.	.
۰.۰۰٪	۳۶,۶۹۳	۳۶,۶۹۳	.	۰.۰۰٪	.	.	.
۰.۳۰٪	۳۳۸,۳۶۵,۷۷۰	۵۷,۳۸۶,۶۰۲	۲۸۰,۹۹۹,۱۶۸	۰.۹۶٪	۲۸۰,۹۹۹,۱۶۸	.	.
۰.۰۰٪	(۲,۷۷۷,۳۶۹)	(۶,۷۷۷,۳۶۹)	.	۰.۰۰٪	.	.	.
۰.۰۰٪	۱۹,۳۸۸,۹۵۹	۱۹,۳۸۸,۹۵۵	۴	۰.۰۰٪	.	.	.
۸.۵۷٪	۹,۵۹۰,۴۳۲,۷۰۵	۱,۷۷۶,۴۴۳,۹۰۵	۷,۷۷۹,۶۳۵,۳۸۸	۹.۲۷٪	۲,۷۱۰,۲۱۵,۳۲۵	۲,۷۱۰,۲۱۵,۳۲۵	.
-۰.۰۷٪	(۷۸,۳۴۴,۱۰۹)	(۷۸,۳۴۴,۸۴)	(۲۵)	۰.۰۰٪	.	.	.
۰.۸۳٪	۹۱۵,۸۱۱,۵۷۵	۹۱۵,۸۱۱,۷۳۰	(۱۵۵)	۰.۰۰٪	.	.	.
۰.۶۸٪	۷۵۵,۷۲۹,۹۲۵	.	۷۳۰,۲۳۹,۲۵۷	۲.۷۵٪	۸۰,۲۶۷,۱۳۸	۸۰,۲۶۷,۱۳۸	.
۰.۳۹٪	۴۳۴,۹۵۵,۹۷۱	.	(۴۱۴,۶۳۲,۳۳۶)	۳.۱۶٪	۹۲۳,۳۹۲,۰۰۲	۹۲۳,۳۹۲,۰۰۲	.
۰.۵۶٪	۶۲۴,۴۲۵,۵۴۴	.	(۳۳۷,۰۸۴,۶۶۱)	۱.۳۴٪	۳۹۲,۷۷۷,۷۵۵	(۶۶۸,۳۸۸,۳۵۰)	۸۶۱,۱۲۶,۰۰۵
-۰.۰۳۸٪	(۳۱۴,۹۱۰,۴۱۹)	.	(۳۱۴,۹۱۰,۴۱۹)	-۱.۰۷٪	(۳۱۴,۹۱۰,۴۱۹)	(۳۱۴,۹۱۰,۴۱۹)	.
۰.۱۱٪	۱۳۸,۵۳۹,۷۱۱	.	۱۳۸,۵۳۹,۷۱۱	۰.۴۴٪	۱۳۸,۵۳۹,۷۱۱	.	.
۰.۰۳٪	۳۴,۰۲۱,۳۳۲	.	۳۴,۰۲۱,۳۳۲	۰.۱۳٪	۳۴,۰۲۱,۳۳۲	.	.
۰.۰۰٪	۸۱۲,۴۹۹	.	۸۱۲,۴۹۹	۰.۰۰٪	۸۱۲,۴۹۹	.	.
۱.۶۷٪	۱,۸۶۷,۷۶۰,۸۵۳	.	۱,۸۶۷,۷۶۰,۸۵۳	۷.۴۹٪	۲۱۸,۷۶۶,۳۲۵	۲۱۸,۷۶۶,۳۲۵	.
۰.۰۰٪	۱۴,۸۲۵	.	۱۴,۸۲۵	۰.۰۰٪	۱۴,۸۲۵	.	.
۰.۸۹٪	۹۹۹,۶۱۱,۵۳۳	.	۹۹۹,۶۱۱,۵۳۳	۱.۶۶٪	۲۴۵,۸۰۷,۵۰۰	۲۴۵,۸۰۷,۵۰۰	.
۹۹.۳۳٪	۱۰,۷۲۸,۶۶۸,۱۹۷	۶۱,۵۵۵,۳۳۶,۶۵۹	۳۹,۸۶۴,۵۰۴,۴۰۰	۹۹.۶۰٪	۷۸۰,۹۲۶,۵۵,۹۹۵	۴,۸۸۹,۲۳۲,۱۳۳	۲,۳۵۷,۵۰۰,۸۴۹

پتروشیمی خراسان  
نفت تهران  
سایپا  
توسعه صنایع بهشهر (دلینگ)  
سرمایه گذاری غدیر (دلینگ)  
خدمات انورماتیک  
فراورده های نسوز آذر  
البرز آذر  
پتروشیمی مارون  
شرکت ارتباطات سیمار ایران  
تولید برق عملیاتی مینا  
توسعه حمل و نقل ریلی پارسیان  
سرمایه گذاری صدر تامین  
ایر یا پارت صنعت  
پالایش نفت بندر عباس  
سین نفت و گاز و پتروشیمی تامین  
صنایع لاستیکی سپند  
پتروشیمی پردیس  
کارخانجات قند قزوین  
پخش هجرت  
نیرو و محرکه  
گلنگ سازان سپاهان  
سرمایه گذاری تور کوثر ایرانیان  
جمع

صندوق سرمایه گذاری سهام بزرگ کاردان  
صورت وضعیت درآمدها  
برای ماه منتهی به ۱۳۹۸/۰۵/۳۱

۱-۱-۲- درآمد سود سهام

از ابتدای سال مالی تا پایان مرداد ماه			طی مرداد ماه			اطلاعات مجمع		
تاریخ تشکیل مجمع	تعداد سهام متعلقه در زمان مجمع	سود متعلق به هر سهم	جمع درآمد سود سهام	هزینه تنزیل	خالص درآمد سود سهام	جمع درآمد سود سهام	هزینه تنزیل	خالص درآمد سود سهام
۱۳۹۸/۰۴/۱۶	۱,۰۰۰	۲,۶۴۰	۲,۶۴۰,۰۰۰	-	-	۲,۶۴۰,۰۰۰	۵۶,۶۲۲	۲,۵۸۳,۳۷۸
۱۳۹۸/۰۳/۱۱	۱,۰۰۰	۶۲۴	۶۲۴,۰۰۰	-	-	۶۲۴,۰۰۰	-	۶۲۴,۰۰۰
۱۳۹۸/۰۴/۳۰	۱,۴۵۰,۰۰۰	۲۰	۲۹,۰۰۰	-	-	۲۹,۰۰۰	۳,۵۰۹,۳۳۲	۲۵,۴۹۰,۶۶۸
۱۳۹۸/۰۳/۲۸	۱,۰۰۰	۱,۰۰۰	۱,۰۰۰	-	-	۱,۰۰۰	۴۰,۷۲۶	۱۵۹,۲۶۶
۱۳۹۸/۰۵/۳۱	۲,۰۰۰,۰۰۰	۱۲۰	۲۴۰,۰۰۰	۱۸,۲۳۷,۸۶۸	۲۲۱,۷۷۲,۱۵۲	۲۴۰,۰۰۰	۱۸,۲۳۷,۸۶۸	۲۲۱,۷۷۲,۱۵۲
۱۳۹۸/۰۴/۳۱	۳,۰۰۰,۰۰۰	۴۰۰	۱,۲۰۰,۰۰۰	۲۵,۷۷۷,۱۶۵	۱,۱۷۴,۴۲۲,۷۳۵	۱,۲۰۰,۰۰۰	۲۵,۷۷۷,۱۶۵	۱,۱۷۴,۴۲۲,۷۳۵
۱۳۹۷/۱۱/۲۲	۱,۰۰۰	۲۵۰	۲۵۰,۰۰۰	-	-	۲۵۰,۰۰۰	-	۲۵۰,۰۰۰
۱۳۹۸/۰۴/۳۱	۱,۰۰۰	۱۰۰	۱۰۰,۰۰۰	۱۰,۲۸۲,۸	۲۲	۱۰۰,۰۰۰	۲۲	۱۰,۲۸۲,۸
۱۳۹۸/۰۴/۲۶	۱,۰۰۰	۲۷۰	۲۷۰,۰۰۰	-	-	۲۷۰,۰۰۰	۱۰,۹۹۹	۲۵۹,۰۰۱
۱۳۹۸/۰۴/۱۶	۱,۰۰۰	۱۲۵	۱۲۵,۰۰۰	-	-	۱۲۵,۰۰۰	۲,۶۸۱	۱۲۲,۳۱۹
۱۳۹۸/۰۴/۲۶	۱,۰۰۰	۶۸۵	۶۸۵,۰۰۰	-	-	۶۸۵,۰۰۰	۱۱,۹۸۵	۶۷۳,۰۱۵
۱۳۹۸/۰۴/۱۱	۱,۰۰۰	۲۵۰	۲۵۰,۰۰۰	-	-	۲۵۰,۰۰۰	۳۷,۷۰۳	۲۱۲,۲۹۷
۱۳۹۸/۰۴/۲۴	۲,۰۰۰	۱,۰۰۰	۲,۰۰۰	-	-	۲,۰۰۰	-	۲,۰۰۰
۱۳۹۸/۰۳/۲۲	۵,۰۰۰	۷۰۰	۳,۵۰۰	-	-	۳,۵۰۰	۲۶,۹۹۱,۱۵۰	۳۳,۰۰۰,۸۵۰
۱۳۹۸/۰۴/۳۱	۱,۰۰۰	۲۵۰	۲۵۰,۰۰۰	۱۴,۹۷۱	۱۴,۹۷۱	۲۵۰,۰۰۰	۱۴,۹۷۱	۲۳۵,۰۲۹
۱۳۹۸/۰۱/۳۱	۱,۰۰۰	۱۵۰	۱۵۰,۰۰۰	-	-	۱۵۰,۰۰۰	۳,۲۱۷	۱۴۶,۷۸۳
۱۳۹۸/۰۴/۲۲	۱,۰۰۰	۱۶,۰۰۰	۱۶,۰۰۰	-	-	۱۶,۰۰۰	-	۱۶,۰۰۰
۱۳۹۸/۰۴/۱۰	۱,۰۰۰	۱۵۰	۱۵۰,۰۰۰	-	-	۱۵۰,۰۰۰	-	۱۵۰,۰۰۰
۱۳۹۸/۰۴/۲۴	۱,۰۰۰,۰۰۰	۸۰	۸۰,۰۰۰	-	-	۸۰,۰۰۰	-	۸۰,۰۰۰
۱۳۹۸/۰۴/۳۰	۵۰۰,۰۰۰	۱,۷۰۰	۸۵۰,۰۰۰	-	-	۸۵۰,۰۰۰	۵۸۱,۷۳۲	۲۶۹,۲۶۸,۲۷
۱۳۹۸/۰۳/۲۵	۱,۰۰۰	۱۶۵	۱۶۵,۰۰۰	-	-	۱۶۵,۰۰۰	۳,۵۲۹	۱۶۱,۴۷۱
۱۳۹۸/۰۴/۱۶	۱,۰۰۰	۲۰۰	۲۰۰,۰۰۰	-	-	۲۰۰,۰۰۰	-	۲۰۰,۰۰۰
۱۳۹۸/۰۴/۱۵	۱۱,۱۴۵	۲۴۲	۲,۶۹۷,۰۹۰	-	-	۲,۶۹۷,۰۹۰	۲۰,۷۹۳	۲,۷۱۷,۸۸۳
۱۳۹۸/۰۵/۳۰	۲,۲۰۰,۰۰۰	۴۰۰	۸۸۰,۰۰۰	۱۸,۸۷۳,۹۹۵	۱۸,۸۷۳,۹۹۵	۸۸۰,۰۰۰	۱۸,۸۷۳,۹۹۵	۸۹۱,۱۲۶,۰۰۵
۱۳۹۸/۰۴/۲۷	۱,۰۰۰	۱۸۰	۱۸۰,۰۰۰	-	-	۱۸۰,۰۰۰	۱,۸۳۱	۱۷۸,۱۶۹
۱۳۹۸/۰۴/۳۰	۱,۰۰۰	۲,۱۵۰	۲,۱۵۰,۰۰۰	-	-	۲,۱۵۰,۰۰۰	۲۶,۱۱۳	۲,۱۰۳,۸۸۷
۱۳۹۸/۰۴/۲۷	۱,۰۰۰	۲۰۰	۲۰۰,۰۰۰	-	-	۲۰۰,۰۰۰	-	۲۰۰,۰۰۰
۱۳۹۸/۰۴/۳۱	۳,۰۰۰,۰۰۰	۹۰	۲۷۰,۰۰۰	-	-	۲۷۰,۰۰۰	۲,۶۲۶,۵۸۸	۲۶,۴۲۳,۶۱۲
۱۳۹۸/۰۴/۲۵	۱,۰۰۰	۱,۰۰۰	۱,۰۰۰	-	-	۱,۰۰۰	۷۰,۶۵۶	۹۹,۶۵۶
۱۳۹۸/۰۴/۲۳	۱,۰۰۰	۳,۰۰۰	۳,۰۰۰	-	-	۳,۰۰۰	-	۳,۰۰۰
۱۳۹۸/۰۴/۳۰	۱,۰۰۰	۹۰۰	۹۰۰,۰۰۰	-	-	۹۰۰,۰۰۰	۶۹,۲۰۶	۸۳۰,۷۹۶
۱۳۹۷/۱۱/۲۵	۴,۰۰۰,۰۰۰	۱۶۰	۶۴۰,۰۰۰	-	-	۶۴۰,۰۰۰	-	۶۴۰,۰۰۰
۱۳۹۷/۱۱/۲۲	۱,۰۰۰	۳۲۰	۳۲۰,۰۰۰	-	-	۳۲۰,۰۰۰	۲۱۹	۳۱۹,۷۸۱
۱۳۹۸/۰۴/۲۸	۱,۰۰۰	۱,۲۰۰	۱,۲۰۰	-	-	۱,۲۰۰	۱۲,۵۴۱	۱,۱۰۷,۶۵۹
۱۳۹۸/۰۴/۲۳	۱,۰۰۰	۸۰۰	۸۰۰,۰۰۰	-	-	۸۰۰,۰۰۰	-	۸۰۰,۰۰۰
۱۳۹۸/۰۴/۲۷	۱,۰۰۰,۰۰۰	۳۰۰	۳۰۰,۰۰۰	-	-	۳۰۰,۰۰۰	۲۰,۵۲۹	۲۹۹,۷۱۶,۶۶۱
۱۳۹۷/۱۱/۱۹	۱,۰۰۰	۶۶۰	۶۶۰,۰۰۰	-	-	۶۶۰,۰۰۰	۲۶,۸۸۶	۶۳۳,۱۱۴
۱۳۹۸/۰۴/۱۷	۱,۰۰۰	۱,۲۵۵	۱,۲۵۵,۰۰۰	-	-	۱,۲۵۵,۰۰۰	۴۵,۷۳۵	۱,۲۰۹,۲۶۵
۱۳۹۸/۰۴/۳۱	۱,۰۰۰	۶۰۰	۶۰۰,۰۰۰	-	-	۶۰۰,۰۰۰	-	۶۰۰,۰۰۰
۱۳۹۷/۱۱/۱۱	۱,۰۰۰	۳۰۰	۳۰۰,۰۰۰	-	-	۳۰۰,۰۰۰	-	۳۰۰,۰۰۰
۱۳۹۸/۰۴/۰۶	۲۵۰,۰۰۰	۲۵۰	۶۲,۵۰۰,۰۰۰	-	-	۶۲,۵۰۰,۰۰۰	۲,۶۷۲,۶۲۲	۶۴,۱۷۲,۳۵۷
۱۳۹۸/۰۱/۲۸	۲,۰۰۰,۰۰۰	۷۵۰	۱,۵۰۰,۰۰۰	-	-	۱,۵۰۰,۰۰۰	۲۱,۳۸۶,۳۴۴	۱۳,۶۱۳,۶۶۶
۱۳۹۸/۰۱/۳۱	۱,۰۰۰	۸۰۰	۸۰۰,۰۰۰	-	-	۸۰۰,۰۰۰	-	۸۰۰,۰۰۰
۱۳۹۸/۰۳/۲۸	۲۶۵,۰۰۰	۲,۷۰۰	۷۱۵,۰۰۰	-	-	۷۱۵,۰۰۰	-	۷۱۵,۰۰۰
۱۳۹۷/۱۱/۲۲	۱,۰۰۰	۴۲۰	۴۲۰,۰۰۰	-	-	۴۲۰,۰۰۰	-	۴۲۰,۰۰۰
۱۳۹۸/۰۳/۲۹	۱,۰۰۰	۲,۷۰۰	۲,۷۰۰,۰۰۰	-	-	۲,۷۰۰,۰۰۰	-	۲,۷۰۰,۰۰۰
۱۳۹۸/۰۴/۳۱	۵۲۲	۶,۵۰۰	۳,۴۵۸,۰۰۰	-	-	۳,۴۵۸,۰۰۰	-	۳,۴۵۸,۰۰۰
۱۳۹۸/۰۴/۳۰	۱,۰۰۰	۱۴۰	۱۴۰,۰۰۰	-	-	۱۴۰,۰۰۰	-	۱۴۰,۰۰۰
۱۳۹۸/۰۴/۰۲	۴۴۶	۳,۲۵۰	۱,۴۴۹,۵۰۰	-	-	۱,۴۴۹,۵۰۰	-	۱,۴۴۹,۵۰۰
جمع			۲,۲۲۰,۳۵۵,۰۰۰	۶۲,۸۵۲,۱۵۱	۲,۲۵۷,۵۰۰,۸۴۹	۵,۸۸۰,۲۴۳,۵۹۰	۱۲۱,۵۴۲,۱۹۲	۵,۷۵۸,۷۸۰,۳۹۸

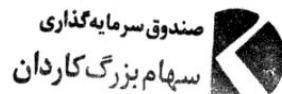


ش.ن ۳۵۲۵۶ تود مرجع ثبت شرکت ها و موسسات غیر تجاری تهران  
ش.ن ۱۱۳۰۹ نزد سازمان بورس و اوراق بهادار

صندوق سرمایه گذاری سهام بزرگ کاردان  
صورت وضعیت درآمدها  
برای ماه منتهی به ۱۳۹۸/۰۵/۳۱

۱-۲- درآمد ناشی از تغییر قیمت اوراق بهادار

از ابتدای سال مالی تا پایان مرداد ماه				طی مرداد ماه					
شرح	تعداد	خالص ارزش فروش	ارزش دفتری	تغییر قیمت	سود و زیان ناشی از	تعداد	خالص ارزش فروش	ارزش دفتری	تغییر قیمت
پالایش نفت تهران	۱۰۰۰۰۰۰۰	۴۹۰۰۰۰۰۰	۴۹۰۰۰۰۰۰	۰	۳۳۵۰۹۷۰۳۸۷	۱۰۰۰۰۰۰۰	۴۹۰۰۰۰۰۰	۴۹۰۰۰۰۰۰	۰
مخابرات ایران	۰	۰	۰	۰	۰	۰	۰	۰	۰
صنایع لاستیکی سهند	۱۵۰۰۰۰۰۰	۱۱۰۱۶۷۰۰۰۰	۱۱۰۱۶۷۰۰۰۰	۰	(۳۱۳۰۹۱۰۰۰۰۰۰۰)	۱۵۰۰۰۰۰۰	۱۱۰۱۶۷۰۰۰۰	۱۱۰۱۶۷۰۰۰۰	۰
س. نفت و گاز و پتروشیمی تأمین	۲۰۰۰۰۰۰۰	۵۵۶۴۰۰۰۰	۵۵۶۴۰۰۰۰	۰	(۶۸۰۳۸۸۰۰۰۰)	۲۰۰۰۰۰۰۰	۵۵۶۴۰۰۰۰	۵۵۶۴۰۰۰۰	۰
پتروشیمی پردیس	۲۵۰۰۰۰۰۰	۵۰۳۰۸۷۷۰۰۰	۵۰۳۰۸۷۷۰۰۰	۰	۱۳۵۳۳۰۰۰۰	۲۵۰۰۰۰۰۰	۵۰۳۰۸۷۷۰۰۰	۵۰۳۰۸۷۷۰۰۰	۰
آلومینیوم ایران	۰	۰	۰	۰	(۱۶۴۰۰۰۰۰)	۰	۰	۰	۰
گروه صنعتی بارز	۵۰۰۰۰۰۰۰	۲۰۹۹۰۰۰۰۰	۲۰۹۹۰۰۰۰۰	۰	۳۴۶۶۶۱۰۰۰	۵۰۰۰۰۰۰۰	۲۰۹۹۰۰۰۰۰	۲۰۹۹۰۰۰۰۰	۰
گسترش نفت و گاز پارسیان	۳۰۰۰۰۰۰۰	۱۶۵۲۹۰۰۰۰	۱۶۵۲۹۰۰۰۰	۰	(۱۰۰۰۰۰۰۰۰۰۰۰)	۳۰۰۰۰۰۰۰	۱۶۵۲۹۰۰۰۰	۱۶۵۲۹۰۰۰۰	۰
سرمایه گذاری سبحان	۳۰۰۰۰۰۰۰	۱۰۰۰۵۰۰۰۰	۱۰۰۰۵۰۰۰۰	۰	۱۰۰۰۰۰۰۰۰۰۰	۳۰۰۰۰۰۰۰	۱۰۰۰۵۰۰۰۰	۱۰۰۰۵۰۰۰۰	۰
سرمایه گذاری صندوق بازنشستگی	۰	۰	۰	۰	(۲۰۰۰۰۰۰۰۰۰۰)	۰	۰	۰	۰
فروشگاههای زنجیره ای افق کوروش	۱۷۸۰۰۰۰۰	۱۰۰۰۰۰۰۰	۱۰۰۰۰۰۰۰	۰	(۴۱۰۰۰۰۰۰۰۰۰)	۱۷۸۰۰۰۰۰	۱۰۰۰۰۰۰۰	۱۰۰۰۰۰۰۰	۰
سیمان فارس و خوزستان	۰	۰	۰	۰	(۱۴۲۰۰۰۰۰۰)	۰	۰	۰	۰
عمران و توسعه شاهد	۰	۰	۰	۰	۲۹۰۰۰۰۰۰۰	۰	۰	۰	۰
صنایع ماشینهای اداری ایران	۳۰۰۰۰۰۰۰	۶۰۰۰۰۰۰۰	۶۰۰۰۰۰۰۰	۰	(۱۰۰۰۰۰۰۰۰۰۰)	۳۰۰۰۰۰۰۰	۶۰۰۰۰۰۰۰	۶۰۰۰۰۰۰۰	۰
شرکت صنایع غذایی مینو شرق	۰	۰	۰	۰	(۵۰۰۰۰۰۰۰۰۰)	۰	۰	۰	۰
کشتیرانی جمهوری اسلامی ایران	۲۰۰۰۰۰۰۰	۱۵۰۰۰۰۰۰	۱۵۰۰۰۰۰۰	۰	(۱۰۰۰۰۰۰۰۰۰۰۰)	۲۰۰۰۰۰۰۰	۱۵۰۰۰۰۰۰	۱۵۰۰۰۰۰۰	۰
ایران خودرو	۲۵۰۰۰۰۰۰	۱۴۰۰۰۰۰۰	۱۴۰۰۰۰۰۰	۰	(۱۰۰۰۰۰۰۰۰۰۰۰)	۲۵۰۰۰۰۰۰	۱۴۰۰۰۰۰۰	۱۴۰۰۰۰۰۰	۰
کارخانجات قند قزوین	۱۰۰۰۰۰۰۰	۱۰۰۰۰۰۰۰	۱۰۰۰۰۰۰۰	۰	(۱۰۰۰۰۰۰۰۰۰۰۰)	۱۰۰۰۰۰۰۰	۱۰۰۰۰۰۰۰	۱۰۰۰۰۰۰۰	۰
فولاد کاوه جنوب کیش	۱۰۰۰۰۰۰۰	۱۰۰۰۰۰۰۰	۱۰۰۰۰۰۰۰	۰	(۱۰۰۰۰۰۰۰۰۰۰۰)	۱۰۰۰۰۰۰۰	۱۰۰۰۰۰۰۰	۱۰۰۰۰۰۰۰	۰
رادیاتور ایران	۵۰۰۰۰۰۰۰	۱۰۰۰۰۰۰۰	۱۰۰۰۰۰۰۰	۰	(۱۰۰۰۰۰۰۰۰۰۰۰)	۵۰۰۰۰۰۰۰	۱۰۰۰۰۰۰۰	۱۰۰۰۰۰۰۰	۰
پخش هجرت	۱۱۳	۱۰۰۰۰۰۰	۱۰۰۰۰۰۰	۰	(۱۰۰۰۰۰۰۰۰۰۰)	۱۱۳	۱۰۰۰۰۰۰	۱۰۰۰۰۰۰	۰
ایرکا پارت صنعت	۱۰۰۰۰۰۰۰	۱۰۰۰۰۰۰۰	۱۰۰۰۰۰۰۰	۰	(۱۰۰۰۰۰۰۰۰۰۰۰)	۱۰۰۰۰۰۰۰	۱۰۰۰۰۰۰۰	۱۰۰۰۰۰۰۰	۰
سرمایه گذاری نیرو	۴۰۰۰۰۰۰۰	۱۰۰۰۰۰۰۰	۱۰۰۰۰۰۰۰	۰	(۱۰۰۰۰۰۰۰۰۰۰۰)	۴۰۰۰۰۰۰۰	۱۰۰۰۰۰۰۰	۱۰۰۰۰۰۰۰	۰
نیروی محرکه	۱۰۰۰۰۰۰۰	۱۰۰۰۰۰۰۰	۱۰۰۰۰۰۰۰	۰	(۱۰۰۰۰۰۰۰۰۰۰۰)	۱۰۰۰۰۰۰۰	۱۰۰۰۰۰۰۰	۱۰۰۰۰۰۰۰	۰
گلنک سازان سپاهان	۱۱۷	۱۰۰۰۰۰۰	۱۰۰۰۰۰۰	۰	(۱۰۰۰۰۰۰۰۰۰۰)	۱۱۷	۱۰۰۰۰۰۰	۱۰۰۰۰۰۰	۰
پالایش نفت بندرعباس	۸۰۰۰۰۰۰۰	۱۱۰۰۰۰۰۰	۱۱۰۰۰۰۰۰	۰	(۱۰۰۰۰۰۰۰۰۰۰۰)	۸۰۰۰۰۰۰۰	۱۱۰۰۰۰۰۰	۱۱۰۰۰۰۰۰	۰
پتروشیمی غدیر	۰	۰	۰	۰	(۱۰۰۰۰۰۰۰۰۰۰۰)	۰	۰	۰	۰
کشت و دامداری فکا	۰	۰	۰	۰	(۱۰۰۰۰۰۰۰۰۰۰۰)	۰	۰	۰	۰
سیمان تهران	۵۰۰۰۰۰۰۰	۱۰۰۰۰۰۰۰	۱۰۰۰۰۰۰۰	۰	(۱۰۰۰۰۰۰۰۰۰۰۰)	۵۰۰۰۰۰۰۰	۱۰۰۰۰۰۰۰	۱۰۰۰۰۰۰۰	۰
س. صنایع شیمیایی ایران	۲۰۰۰۰۰۰۰	۱۰۰۰۰۰۰۰	۱۰۰۰۰۰۰۰	۰	(۱۰۰۰۰۰۰۰۰۰۰۰)	۲۰۰۰۰۰۰۰	۱۰۰۰۰۰۰۰	۱۰۰۰۰۰۰۰	۰
سرمایه گذاری نور کوثر ایرانیان	۲۰۰۰۰۰۰۰	۱۰۰۰۰۰۰۰	۱۰۰۰۰۰۰۰	۰	(۱۰۰۰۰۰۰۰۰۰۰۰)	۲۰۰۰۰۰۰۰	۱۰۰۰۰۰۰۰	۱۰۰۰۰۰۰۰	۰
البرز دارو	۳۰۰۰۰۰۰۰	۱۰۰۰۰۰۰۰	۱۰۰۰۰۰۰۰	۰	(۱۰۰۰۰۰۰۰۰۰۰۰)	۳۰۰۰۰۰۰۰	۱۰۰۰۰۰۰۰	۱۰۰۰۰۰۰۰	۰
سرمایه گذاری توکافولاد (هلدینگ)	۳۰۰۰۰۰۰۰	۱۰۰۰۰۰۰۰	۱۰۰۰۰۰۰۰	۰	(۱۰۰۰۰۰۰۰۰۰۰۰)	۳۰۰۰۰۰۰۰	۱۰۰۰۰۰۰۰	۱۰۰۰۰۰۰۰	۰
پلی پروپیلن جم - جم پیلن	۴۰۰۰۰۰۰۰	۱۰۰۰۰۰۰۰	۱۰۰۰۰۰۰۰	۰	(۱۰۰۰۰۰۰۰۰۰۰۰)	۴۰۰۰۰۰۰۰	۱۰۰۰۰۰۰۰	۱۰۰۰۰۰۰۰	۰
خدمات انفورماتیک	۵۰۰۰۰۰۰۰	۱۰۰۰۰۰۰۰	۱۰۰۰۰۰۰۰	۰	(۱۰۰۰۰۰۰۰۰۰۰۰)	۵۰۰۰۰۰۰۰	۱۰۰۰۰۰۰۰	۱۰۰۰۰۰۰۰	۰
تولید برق علویه مینا	۳۰۰۰۰۰۰۰	۱۰۰۰۰۰۰۰	۱۰۰۰۰۰۰۰	۰	(۱۰۰۰۰۰۰۰۰۰۰۰)	۳۰۰۰۰۰۰۰	۱۰۰۰۰۰۰۰	۱۰۰۰۰۰۰۰	۰
گروه مینا (سهامی عام)	۲۰۰۰۰۰۰۰	۱۰۰۰۰۰۰۰	۱۰۰۰۰۰۰۰	۰	(۱۰۰۰۰۰۰۰۰۰۰۰)	۲۰۰۰۰۰۰۰	۱۰۰۰۰۰۰۰	۱۰۰۰۰۰۰۰	۰
نیروگاه زاگرس کوثر	۰	۰	۰	۰	(۱۰۰۰۰۰۰۰۰۰۰۰)	۰	۰	۰	۰
پارس خودرو	۴۰۰۰۰۰۰۰	۱۰۰۰۰۰۰۰	۱۰۰۰۰۰۰۰	۰	(۱۰۰۰۰۰۰۰۰۰۰۰)	۴۰۰۰۰۰۰۰	۱۰۰۰۰۰۰۰	۱۰۰۰۰۰۰۰	۰
صنایع بهداشتی ساینما	۰	۰	۰	۰	(۱۰۰۰۰۰۰۰۰۰۰۰)	۰	۰	۰	۰
سهامی ذوب آهن اصفهان	۰	۰	۰	۰	(۱۰۰۰۰۰۰۰۰۰۰۰)	۰	۰	۰	۰
چرخشگر	۰	۰	۰	۰	(۱۰۰۰۰۰۰۰۰۰۰۰)	۰	۰	۰	۰
مس شهیدباهر	۰	۰	۰	۰	(۱۰۰۰۰۰۰۰۰۰۰۰)	۰	۰	۰	۰
پتروشیمی خراسان	۰	۰	۰	۰	(۱۰۰۰۰۰۰۰۰۰۰۰)	۰	۰	۰	۰
شرکت ارتباطات سیار ایران	۰	۰	۰	۰	(۱۰۰۰۰۰۰۰۰۰۰۰)	۰	۰	۰	۰
ح. معدنی و صنعتی چادرملو	۰	۰	۰	۰	(۱۰۰۰۰۰۰۰۰۰۰۰)	۰	۰	۰	۰
آسان پرداخت پرشین	۰	۰	۰	۰	(۱۰۰۰۰۰۰۰۰۰۰۰)	۰	۰	۰	۰
فولاد مبارکه اصفهان	۰	۰	۰	۰	(۱۰۰۰۰۰۰۰۰۰۰۰)	۰	۰	۰	۰
گروه کارخانجات صنعتی تیرک	۰	۰	۰	۰	(۱۰۰۰۰۰۰۰۰۰۰۰)	۰	۰	۰	۰
سرمایه گذاری شاهد	۰	۰	۰	۰	(۱۰۰۰۰۰۰۰۰۰۰۰)	۰	۰	۰	۰
هلدینگ صنایع معدنی خاورمیانه	۰	۰	۰	۰	(۱۰۰۰۰۰۰۰۰۰۰۰)	۰	۰	۰	۰
لینیات پاک	۰	۰	۰	۰	(۱۰۰۰۰۰۰۰۰۰۰۰)	۰	۰	۰	۰
باتک ملت	۰	۰	۰	۰	(۱۰۰۰۰۰۰۰۰۰۰۰)	۰	۰	۰	۰
به پرداخت ملت	۰	۰	۰	۰	(۱۰۰۰۰۰۰۰۰۰۰۰)	۰	۰	۰	۰
ملی صنایع مس ایران	۰	۰	۰	۰	(۱۰۰۰۰۰۰۰۰۰۰۰)	۰	۰	۰	۰
گروه صنایع کاغذ پارس	۰	۰	۰	۰	(۱۰۰۰۰۰۰۰۰۰۰۰)	۰	۰	۰	۰
ملی کشت و صنعت و دامپروری پارس	۰	۰	۰	۰	(۱۰۰۰۰۰۰۰۰۰۰۰)	۰	۰	۰	۰
مدیریت صنعت شوینده تص. بهشهر	۰	۰	۰	۰	(۱۰۰۰۰۰۰۰۰۰۰۰)	۰	۰	۰	۰
مواد اولیه دارویی البرز پاک	۰	۰	۰	۰	(۱۰۰۰۰۰۰۰۰۰۰۰)	۰	۰	۰	۰
معدنی و صنعتی چادرملو	۰	۰	۰	۰	(۱۰۰۰۰۰۰۰۰۰۰۰)	۰	۰	۰	۰



ت ۳۵۲۵۶ برد مرجع ثبت شرکت ها و موسسات غیر تجاری تهران  
ش ۱۱۳۰۹ نزد سازمان بورس و اوراق بهادار

صندوق سرمایه گذاری سهام بزرگ کاردان  
صورت وضعیت درآمدها  
برای ماه منتهی به ۱۳۹۸/۰۵/۳۱

۲-۱-۲- در آمد ناشی از تغییر قیمت اوراق بهادار

از ابتدای سال مالی تا پایان مرداد ماه				مهر مرداد ماه				شرح
سود و زیان ناشی از تغییر قیمت	ارزش دفتری	خالص ارزش فروش	تعداد	سود و زیان ناشی از تغییر قیمت	ارزش دفتری	خالص ارزش فروش	تعداد	
(۲۵)	۲۵	.	.	.	.	.	.	توسعه حمل و نقل ریلی پارسیان
(۱۵)	۱۵	.	.	.	.	.	.	داروسازی کوثر
(۴)	۴	.	.	.	.	.	.	داروسازی اسوه
(۱۵۵)	۱۵۵	.	.	.	.	.	.	سرمایه گذاری صدرتامین
(۲۹)	۲۹	.	.	.	.	.	.	مدیریت انرژی امید تابان هور
۴	(۴)	.	.	.	.	.	.	بین‌المللی توسعه ساختمان
(۸۲)	۸۲	.	.	.	.	.	.	سرمایه گذاری مسکن پردیس
۱	(۱)	.	.	.	.	.	.	معدنی کیمیای زینجان گستران
۳۱	(۳۱)	.	.	.	.	.	.	عظربن نخ قم
(۵۴)	۵۴	.	.	.	.	.	.	سرمایه گذاری البرز (هلدینگ)
(۲۶)	۲۶	.	.	.	.	.	.	پالایش نفت تبریز
(۵)	۶	.	.	.	.	.	.	صنایع پتروشیمی خلیج فارس
۲	(۲)	.	.	.	.	.	.	تولید برق ماهتاب کهنوج
(۱۱۶)	۱۱۶	.	.	.	.	.	.	نیروکلر
۱	(۱)	.	.	.	.	.	.	تولیدات پتروشیمی قائد بهیر
(۲۴)	۲۴	.	.	.	.	.	.	داده گسترعصرنوبن-های وب
۵۶	(۵۶)	.	.	.	.	.	.	توسعه صنایع بهشهر (هلدینگ)
۱	(۱)	.	.	.	.	.	.	شرکت آهن و فولاد ارفع
۷	(۷)	.	.	.	.	.	.	آتیه داده پرداز
(۳۴)	۳۴	.	.	.	.	.	.	پتروشیمی شیراز
.	.	.	.	۸۷۲,۳۹۸	(۸۷۲,۳۹۸)	.	.	سرمایه گذاری شفا دارو
.	.	.	.	(۱,۷۵۷,۲۱۹)	۱,۷۵۷,۲۱۹	.	.	سیمرغ
.	.	.	.	(۳,۱۳۷,۱۱۱)	۳,۱۳۷,۱۱۱	.	.	پتروشیمی نوری
.	.	.	.	۱۷۶,۳۳۸	(۱۷۶,۳۳۸)	.	.	سیمان داراب
.	.	.	.	۹۶۶,۵۸۴	(۹۶۶,۵۸۴)	.	.	سرمایه گذاری گروه توسعه ملی
.	.	.	.	۸,۵۴۴,۱۵۵	(۸,۵۴۴,۱۵۵)	.	.	پتروشیمی فناوران
.	.	.	.	۵۵۶,۶۴۵	(۵۵۶,۶۴۵)	.	.	نفت پاسارگاد
.	.	.	.	۲,۸۳۹,۸۴۷	(۲,۸۳۹,۸۴۷)	.	.	توسعه خدمات دریایی و بندری سینا
.	.	.	.	۳,۵۹۹,۷۲۴	(۳,۵۹۹,۷۲۴)	.	.	گروه صنعتی پاکشو
.	.	.	.	(۶,۹۵۷)	۶,۹۵۷	.	.	ح - سرمایه گذاری نیرو
۳۹,۸۶۵,۰۴۱۴	۲۰,۳۵۵,۰۱۶,۰۴۳	۲۴۲,۲۱۹,۵۲۰,۱۸۳	۴۲,۹۷۸,۳۲۰	۲۱,۳۷۱,۶۴۹,۵۱۴	۲۰,۷۰۶,۶۹۸,۶۷۰	۲۴۹,۳۳۸,۳۴۸,۱۸۳	۴۹,۹۷۸,۳۲۰	جمع

صندوق سرمایه گذاری  
سهام بزرگ کاردان  
شماره ثبت شرکت ۳۵۲۵۶  
شماره ثبت ۱۳۰۹ نزد سازمان بورس و اوراق بهادار  
مراجع ثبت شرکت ها و موسسات غیر تجاری تهران



صندوق سرمایه گذاری سهام بزرگ کاردان  
صورت وضعیت درآمدها  
برای ماه منتهی به ۱۳۹۸/۰۵/۳۱

۲-۱-۳ سود (زیان) حاصل از فروش اوراق بهادار

از ابتدای سال مالی تا پایان مرداد ماه				طی مرداد ماه				
سود و زیان ناشی از فروش	ارزش دفتری	خالص ارزش فروش	تعداد	سود و زیان ناشی از فروش	ارزش دفتری	خالص بهای فروش	تعداد	شرح
۷۸۵.۵۳۱.۶۴۰	۴.۶۹۱.۶۷۹.۷۸۳	۵.۴۷۷.۲۱۱.۴۲۳	۱.۵۰۰.۰۰۰	۷۸۵.۵۳۱.۶۴۰	۴.۶۹۱.۶۷۹.۷۸۳	۵.۴۷۷.۲۱۱.۴۲۳	۱.۵۰۰.۰۰۰	مخابرات ایران
(۲۹۶.۶۹۸)	۳.۶۱۷.۷۱۱	۳.۲۲۱.۰۱۳	۱.۰۰۰	(۲۹۶.۶۹۸)	۳.۶۱۷.۷۱۱	۳.۲۲۱.۰۱۳	۱.۰۰۰	سیمان فارس و خوزستان
(۴.۸۰۳.۹۷۸)	۷۴.۲۴۲.۲۹۱	۶۹.۴۳۸.۳۱۳	۱.۰۰۰	(۴.۸۰۳.۹۷۸)	۷۴.۲۴۲.۲۹۱	۶۹.۴۳۸.۳۱۳	۱.۰۰۰	پتروشیمی فنائوران
۶۹۵.۱۶۸.۳۱۶	۷.۵۶۷.۶۵۰.۸۶۳	۸.۲۴۲.۸۱۹.۱۷۹	۱.۶۰۱.۰۰۰	(۱۹۲.۷۴۰)	۵.۲۹۴.۵۱۵	۵.۱۰۱.۷۷۵	۱.۰۰۰	آلومینیوم ایران
(۶۹۸.۱۱۲)	۷.۵۴۴.۸۰۰	۶.۸۳۶.۶۸۸	۱.۰۰۰	(۶۹۸.۱۱۲)	۷.۵۴۴.۸۰۰	۶.۸۳۶.۶۸۸	۱.۰۰۰	سرمایه گذاری شفا دارو
(۱۹۰.۲۲.۱۲۳)	۹.۱۲۴.۵۵۹.۸۳۳	۹.۱۱۵.۵۲۷.۷۱۰	۳.۰۰۰.۰۰۰	(۱۹۰.۲۲.۱۲۳)	۹.۱۲۴.۵۵۹.۸۳۳	۹.۱۱۵.۵۲۷.۷۱۰	۳.۰۰۰.۰۰۰	سرمایه گذاری صندوق بازنشستگی
(۲۵۰.۳۴۰)	۱۵.۹۹۷.۲۹۸	۱۵.۷۴۶.۹۵۸	۱.۰۰۰	(۲۵۰.۳۴۰)	۱۵.۹۹۷.۲۹۸	۱۵.۷۴۶.۹۵۸	۱.۰۰۰	توسعه خدمات دریایی و بندری سینا
(۱۵۷.۹۱۶.۹۴۶)	۲.۷۶۵.۶۲۸.۷۴۷	۲.۶۰۷.۷۱۱.۸۰۱	۱.۰۰۰.۰۰۰	(۱۵۷.۹۱۶.۹۴۶)	۲.۷۶۵.۶۲۸.۷۴۷	۲.۶۰۷.۷۱۱.۸۰۱	۱.۰۰۰.۰۰۰	عمران و توسعه شاهد
۱.۶۰۰.۹۹۱.۲۳۵	۷.۹۳۹.۰۸۳.۶۵۵	۹.۵۴۰.۰۷۴.۸۸۰	۱.۰۰۰.۰۰۰	۱.۶۰۰.۹۹۱.۲۳۵	۷.۹۳۹.۰۸۳.۶۵۵	۹.۵۴۰.۰۷۴.۸۸۰	۱.۰۰۰.۰۰۰	شرکت صنایع غذایی مینو شرق
۲۴۶.۷۷۶.۶۶۳	۱۱.۵۹۱.۵۸۶.۶۱۰	۱۱.۸۱۸.۳۴۴.۲۷۳	۱.۹۰۰.۰۰۰	(۲۹.۲۲۶.۲۰۴)	۵.۶۶۴.۱۱.۹۷۲	۵۳۷.۱۸۵.۷۶۸	۸۸.۱۹۵	پتروشیمی غدیر
(۸۳.۷۱۲)	۸.۵۴۹.۴۴۰	۷.۴۶۵.۷۲۳	۱.۰۰۰	(۸۳.۷۱۲)	۸.۵۴۹.۴۴۰	۷.۴۶۵.۷۲۳	۱.۰۰۰	سیمان تهران
۷۵۰.۸۰۴.۲۰۸	۱۰.۹۲۲.۳۳۲.۱۰۲	۱۱.۶۷۳.۱۶۷.۳۱۰	۱.۱۵۰.۰۰۰	۵۳۲.۹۱۰.۶۸۳	۴.۷۳۳.۹۱۳.۲۸۴	۵.۲۷۳.۸۳۳.۶۶۷	۲۵۰.۰۰۰	صنایع ماشینهای اداری ایران
(۳۰۹.۰۲۷)	۳.۸۰۷.۵۸۴	۳.۴۹۸.۵۵۷	۱.۰۰۰	(۳۰۹.۰۲۷)	۳.۸۰۷.۵۸۴	۳.۴۹۸.۵۵۷	۱.۰۰۰	سیمان داراب
(۱۰۰۴۹.۷۸۷)	۷.۸۰۵.۲۷۵	۶.۷۵۵.۴۸۸	۱.۰۰۰	(۱۰۰۴۹.۷۸۷)	۷.۸۰۵.۲۷۵	۶.۷۵۵.۴۸۸	۱.۰۰۰	نفت پاسارگاد
(۴۰۰۷۸۰۱۲)	۵۶.۷۰۱.۸۸۰	۵۲.۶۲۳.۸۶۸	۱.۰۰۰	(۴۰۰۷۸۰۱۲)	۵۶.۷۰۱.۸۸۰	۵۲.۶۲۳.۸۶۸	۱.۰۰۰	گروه صنعتی پاکشو
(۵۰۹۳۵۹)	۴.۸۱۷.۹۳۹	۴.۳۰۸.۵۸۰	۱.۰۰۰	(۵۰۹۳۵۹)	۴.۸۱۷.۹۳۹	۴.۳۰۸.۵۸۰	۱.۰۰۰	فولاد کاوه جنوب کیش
۱.۵۰۰.۶۸۰.۴۰۴	۱۰.۶۰۶.۳۵۶.۵۶۱	۱۲.۱۶۶.۸۳۶.۹۶۵	۷۰۰.۰۰۰	۱.۵۰۰.۶۸۰.۴۰۴	۱۰.۶۰۶.۳۵۶.۵۶۱	۱۲.۱۶۶.۸۳۶.۹۶۵	۷۰۰.۰۰۰	کشت و دامداری فکا
۳۰۰.۲۷.۲۶۹	۱.۵۴۷.۲۴۴	۲.۰۲۷.۴۶۱	۳۰۲	۲۰۰.۲۷.۲۶۹	۱.۵۴۷.۲۴۴	۲.۰۲۷.۴۶۱	۳۰۲	سیمرغ
۲۷۱.۳۳۵	۱۶.۷۰۲.۱۳۹	۱۷.۰۷۳.۴۴۴	۵۳۲	۲۷۱.۳۳۵	۱۶.۷۰۲.۱۳۹	۱۷.۰۷۳.۴۴۴	۵۳۲	پتروشیمی نوری
(۱.۲۸۲.۴۷۳)	۴.۵۰۰.۷۸۶	۳.۲۱۸.۳۱۳	۱.۰۰۰	(۱.۲۸۲.۴۷۳)	۴.۵۰۰.۷۸۶	۳.۲۱۸.۳۱۳	۱.۰۰۰	سرمایه گذاری گروه توسعه ملی
(۵۲۰۸۲۵)	۳.۸۶۷.۴۸۰	۳.۲۴۶.۶۶۵	۱.۰۰۰	(۵۲۰۸۲۵)	۳.۸۶۷.۴۸۰	۳.۲۴۶.۶۶۵	۱.۰۰۰	نیروگاه زاگرس کوثر
(۶۷۰)	۱۳۷.۰۱۵	۱۳۶.۲۴۵	۳۳۵	(۶۷۰)	۱۳۷.۰۱۵	۱۳۶.۲۴۵	۳۳۵	ح - سرمایه گذاری نیرو
۵۳۷.۱۱۶.۴۴۵	۵.۳۱۰.۳۸۸.۲۰۶	۵.۴۴۵.۴۰۵.۶۵۱	۱.۲۰۰.۰۰۰	۵۳۷.۱۱۶.۴۴۵	۵.۳۱۰.۳۸۸.۲۰۶	۵.۴۴۵.۴۰۵.۶۵۱	۱.۲۰۰.۰۰۰	پالایش نفت تهران
۸۳۰۰۷۰۰۲۵	۲.۷۸۵.۳۲۶.۴۹۱	۲.۸۶۸.۳۲۳.۵۳۶	۹۸.۷۷۰	۸۳.۹۲۵.۱۴۲	۲.۷۷۷.۷۹۹.۲۳۵	۲.۸۵۶.۶۷۴.۳۷۷	۹۸.۳۳۴	بلی پروپیلن جم - جم پیلن
۴۲۴.۴۰۰.۵۳۱	۳.۲۵۵.۳۶۸.۶۵۹	۳.۶۷۹.۷۶۹.۱۹۰	۱.۲۰۰.۰۰۰	-	-	-	-	چرخشگر
۲.۵۵۰.۲۸۸.۵۵۶	۳.۷۲۰.۹۸۰.۵۴۴	۶.۲۷۱.۲۶۹.۱۳۰	۱.۵۰۰.۰۰۰	-	-	-	-	رادپاتور ایران
۵.۹۱۸	۱.۴۱۷.۱۳۳	۱.۴۱۷.۰۵۱	۱.۰۰۰	-	-	-	-	سرمایه گذاری نیرو
(۱۸۲۰۳۰)	۸.۶۸۹.۲۹۲	۸.۵۰۵.۲۴۲	۲.۰۰۰	-	-	-	-	توسعه معادن و فلزات
۴۵۸۰۰۶۰۳۰	۵.۳۶۸.۱۹۵.۴۷۳	۵.۸۲۶.۲۰۱.۵۰۳	۳.۵۰۰.۰۰۰	-	-	-	-	سهامی ذوب آهن اصفهان
۴۹۸.۵۹۹	۱۰.۱۹۸.۰۸۷	۱۰.۶۹۶.۶۸۶	۱.۰۰۰	-	-	-	-	صنایع بهداشتی ساین
۱.۵۲۱.۱۷۶.۳۹۹	۱۰.۹۴۳.۵۹۰.۷۴۰	۱۲.۰۱۳.۶۶۷.۱۳۹	۲.۴۱۱.۴۶۵	-	-	-	-	گروه صنایع کاغذ پارس
۳۳.۶۳۶.۰۷۹	۵.۸۴۱.۳۸۸.۰۰۴	۵.۸۷۵.۰۲۴.۸۸۳	۵۱۴.۷۵۰	-	-	-	-	آسان پرداخت پرشین
(۲.۴۸۹.۷۷۵)	۱۴.۷۹۸.۳۴۷	۱۲.۳۰۸.۵۷۲	۱.۰۰۰	-	-	-	-	په پرداخت ملت
(۶۰۸۷۸)	۵۴۵.۳۵۳	۴۸۴.۴۷۵	۱۸۱	-	-	-	-	ح - توسعه معادن و فلزات
(۷.۳۷۶.۵۵۵)	۱۷۷.۴۴۹.۵۶۵	۱۷۰۰۷۲.۰۱۰	۱۱۳.۸۰۸	-	-	-	-	بین المللی توسعه ساختمان
۴۹۸.۵۴۸.۷۷۸	۳.۷۸۴.۹۲۷.۵۸۹	۴.۲۸۳.۴۸۶.۳۶۷	۱.۲۰۰.۰۰۰	-	-	-	-	داروسازی کوثر
۵۲۴.۶۴۴.۰۷۰	۵.۲۸۴.۹۶۶.۵۷۱	۵.۹۰۹.۶۱۰.۶۴۱	۱.۰۰۰.۰۰۰	-	-	-	-	پتروشیمی سازند
۹۵۴.۹۹۱.۷۰۰	۷.۳۷۸.۲۵۰.۷۰۲	۸.۳۳۳.۲۴۲.۰۰۲	۲.۷۰۰.۰۰۰	-	-	-	-	بانک ملت
(۳۹۱.۵۴۹)	۶.۸۹۹.۱۸۰	۶.۵۰۷.۶۳۱	۱.۰۰۰	-	-	-	-	تولید برق ماهتاب کهنوج
۷۰۴.۹۴۸.۸۶۳	۳۰۰۴.۲۲۳.۶۲۲	۳.۷۰۹.۲۲۳.۴۸۵	۶۰۱.۵۶۲	-	-	-	-	صنعتی بهپاک
۸۱.۵۸۷.۹۶۶	۴.۵۴۴.۷۶۱.۱۸۰	۴.۶۲۶.۳۴۹.۱۴۶	۵۰۰.۰۰۰	-	-	-	-	مدیریت صنعت شوینده ت.ص. بهشهر
(۳۹۲.۱۲۶)	۸.۴۳۸.۸۷۲	۸.۰۴۵.۹۲۶	۱.۰۰۰	-	-	-	-	مس شهیدباهر
۱.۸۸۹.۹۲۶	۳۸.۶۷۸.۶۲۸	۴۰.۵۶۸.۵۶۴	۱.۰۰۰	-	-	-	-	فرآوری مواد معدنی ایران
۷۲.۶۱۲.۵۷۶	۷.۱۹۳.۰۹۶.۴۲۲	۷.۲۶۵.۷۰۸.۹۹۸	۱.۶۵۰.۰۰۰	-	-	-	-	کشتیرانی جمهوری اسلامی ایران
۱.۱۷۶۰۰۳.۹۸۳	۵.۷۹۵.۰۴۲.۲۸۷	۶.۹۷۱.۰۴۶.۲۷۰	۹۵۰.۰۰۰	-	-	-	-	نیروکلر
(۴۱۰۵۲۹)	۶.۵۹۵.۸۰۸	۶.۱۸۵.۲۷۹	۱.۰۰۰	-	-	-	-	شرکت آهن و فولاد ارفع
(۲۵۷.۵۲۰)	۲.۳۰۸.۶۶۰	۲.۰۵۱.۱۴۰	۱.۰۰۰	-	-	-	-	تامین سرمایه لوتوس پارسیان
(۱۸۱۰۵۱۵۲۲)	۹.۱۲۷.۵۱۳.۹۱۳	۸.۹۵۶.۴۶۲.۳۹۱	۲.۵۰۰.۰۰۰	-	-	-	-	ایران خودرو
(۳۰۱.۷۲۴.۹۶۶)	۳.۲۵۸.۷۳۰.۴۷۹	۳.۰۵۷.۰۰۵.۵۱۳	۲.۰۰۰.۰۰۰	-	-	-	-	سرمایه گذاری شاهد
۲.۴۸۷.۳۳۴.۲۲۲	۹.۰۷۵.۱۶۲.۷۷۹	۱۱.۵۵۳.۴۹۷.۰۰۱	۵۰۰.۰۰۰	-	-	-	-	پالایش نفت تبریز
۱.۴۸۷.۲۶۹.۶۵۲	۱۵.۵۳۳.۳۸۳.۹۴۲	۱۷.۰۲۵.۶۳۳.۵۹۴	۴۰۰.۰۰۰	-	-	-	-	فولاد مبارک اصفهان
(۱۱۵.۷۸۶)	۸۵۴.۸۰۴	۷۳۹.۰۱۸	۳۱۳	-	-	-	-	ح - معدنی و صنعتی چادرملو

صندوق سرمایه گذاری  
سهام بزرگ کاردان

شماره ثبت ۳۵۲۵۶ نزد مرجع ثبت شرکتها و موسسات غیر تجاری تهران  
شماره ثبت ۱۱۳۰۹ نزد سازمان بورس و اوراق بهادار

صندوق سرمایه گذاری سهام بزرگ کاردان  
صورت وضعیت درآمدها  
برای ماه منتهی به ۱۳۹۸/۰۵/۳۱

۲-۱-۳ سود (زیان) حاصل از فروش اوراق بهادار

از ابتدای سال مالی تا پایان مرداد ماه				طی مرداد ماه				شرح
سود و زیان ناشی از فروش	ارزش دفتری	خالص ارزش فروش	تعداد	سود و زیان ناشی از فروش	ارزش دفتری	خالص بهای فروش	تعداد	
(۲۸,۴۹۴,۳۵۷)	۲,۹۵۲,۵۳۳,۶۶۵	۲,۹۲۴,۰۳۹,۳۰۸	۱,۵۵۰,۰۰۰	-	-	-	-	سرمایه گذاری مسکن پردیس
(۶۰,۸۶۱,۸۴۲)	۸,۰۷۲,۶۱۳,۳۱۳	۷,۴۶,۳۹۹,۴۷۱	۲۷۸,۲۱۹	-	-	-	-	سرمایه گذاری سبحان
(۱۳۱,۲۹۱,۹۶۶)	۶,۵۱۰,۹۱۵,۹۸۳	۶,۳۹۱,۶۲۴,۰۱۷	۷۷۵,۰۰۰	-	-	-	-	آتیه داده پرداز
۵۴,۴۶۸	۱۸,۲۰۷,۴۷۶	۱۸,۲۶۱,۹۴۴	۲۰,۰۰۰	-	-	-	-	سنگ آهن گهرزمین
۵,۸۷۲,۲۲۷,۳۲۳	۱۳,۰۴۵,۲۰۷,۷۹۱	۱۸,۹۱۸,۱۳۵,۱۸۴	۳۰,۲۰۰,۰۰۰	-	-	-	-	گروه مینا (سهامی عام)
۵۴۹,۴۵۹,۰۴۴	۶,۱۹۷,۲۹۳,۴۱۵	۶,۷۴۶,۷۵۲,۴۵۹	۱,۵۰۰,۰۰۰	-	-	-	-	ملی صنایع مس ایران
(۲۱,۶۸۵)	۴,۲۱۰,۴۴۴	۴,۱۸۸,۷۵۹	۱,۰۰۰	-	-	-	-	صنعتی بهشهر
(۶۲۸,۴۶۶)	۳,۵۰۲,۱۷۴	۲,۸۷۳,۷۰۸	۱,۰۰۰	-	-	-	-	کارت اعتباری ایران کیش
(۱۰۰,۸۰۰,۱۹۱)	۱۶,۵۳۳,۸۵۸	۱۴,۶۵۵,۸۳۹	۱,۰۰۰	-	-	-	-	تولیدات پتروشیمی قائد بصیر
۲,۳۳۶,۷۰۰,۰۰۰	۳,۴۴۴,۲۳۳,۲۳۹	۵,۸۲۰,۹۳۷,۲۴۰	۱,۰۰۰,۰۰۰	-	-	-	-	مواد اولیه دارویی البرز بالک
(۱۶۵,۵۴۹,۷۰۲)	۳,۸۴۱,۲۹۷,۸۲۰	۳,۶۷۵,۷۴۸,۱۱۸	۲۰,۰۰۰	-	-	-	-	عطرین نخ قم
۳۳۴,۶۳۱,۰۰۰	۵,۵۰۵,۸۵۸,۳۴۷	۵,۸۴۰,۴۸۹,۴۰۸	۲,۷۰۰,۰۰۰	-	-	-	-	گروه کارخانجات صنعتی تبرک
۳۲۱,۵۶۱	۱۷,۲۸۸,۶۶۲	۱۷,۵۷۰,۲۲۳	۱,۶۶۷	-	-	-	-	پرداخت الکترونیک سامان کیش
۱۳۷,۸۰۷,۷۲۵	۳,۱۸۵,۲۷۳,۸۲۰	۳,۳۲۳,۰۸۱,۵۲۵	۱,۵۰۰,۰۰۰	-	-	-	-	سرمایه گذاری توکافولاد(هلدینگ)
۵۳۹,۳۳۵,۰۷۶	۵,۰۶۱,۴۹۸,۱۹۶	۵,۰۰۰,۸۲۳,۲۷۲	۲,۵۰۰,۰۰۰	-	-	-	-	سرمایه گذاری البرز(هلدینگ)
۳۳,۹۰۰,۷۴۸	۵,۰۵۲,۷۷۸,۵۶۸	۵,۰۰۰,۶۷۹,۳۱۶	۵,۰۰۰,۰۰۰	-	-	-	-	پارس خودرو
۲,۱۲۰,۲۲۴,۴۵۶	۱۲,۹۶۸,۷۸۲,۹۱۷	۱۶,۰۸۰,۰۰۷,۳۷۲	۲,۰۰۰,۰۰۰	-	-	-	-	پتروشیمی شیراز
۲۱,۵۴۰,۰۰۰	۴,۲۴۳,۳۵۹,۵۸۲	۴,۲۴۴,۹۴۳,۶۱۲	۱,۳۰۰,۰۰۰	-	-	-	-	گروه صنعتی بارز
۷۶۶,۲۲۳,۳۷۸	۹,۶۱۴,۱۱۵,۳۴۱	۱۰,۳۸۰,۳۳۷,۷۱۹	۱,۳۵۰,۰۰۰	-	-	-	-	معدنی و صنعتی گل گهر
۴۵۱,۷۴۹,۴۴۳	۳,۱۱۱,۱۷۰,۲۹۴	۳,۵۶۴,۹۱۹,۵۳۷	۷۰۰,۰۰۰	-	-	-	-	س. صنایع شیمیایی ایران
۷,۷۷۹,۹۸۳	۷۷,۲۱۳,۵۷۸	۸۴,۹۹۳,۰۶۱	۱,۶۶۶	-	-	-	-	ح. معدنی و صنعتی گل گهر
۳۴۱,۶۶۴,۰۰۸	۳,۱۴۲,۶۵۹,۳۲۷	۳,۴۸۳,۳۲۳,۵۵۵	۵۳۵,۴۴۷	-	-	-	-	گسترش نفت و گاز پارسیان
(۲۸۲,۳۷۴)	۹,۳۴۳,۳۱۳	۹,۰۷۹,۹۲۹	۱,۰۰۰	-	-	-	-	معدنی کیمیای زنجان گستران
۵,۵۲۸,۸۷۴,۳۸۲	۷,۷۴۳,۶۵۴,۳۵۹	۱۳,۲۷۱,۵۲۸,۷۴۱	۵,۰۰۰,۰۰۰	-	-	-	-	مدیریت انرژی امید تابان هور
۱,۳۲۱,۹۹۴	۵,۱۰۴,۷۳۰	۶,۴۲۶,۷۲۴	۱,۰۰۰	-	-	-	-	کیمیادرو
۱,۵۸۲,۹۰۹,۹۶۲۲	۳,۲۵۵,۵۳۱,۶۶۸	۴,۸۳۸,۴۴۱,۳۰۰	۵۰۰,۰۰۰	-	-	-	-	داروسازی اسوه
(۴۱,۸۶۴,۶۱۹)	۲,۹۳۸,۹۰۳,۱۲۱	۲,۸۹۷,۰۳۸,۵۰۲	۶۰۰,۰۰۰	-	-	-	-	معدنی و صنعتی چادرملو
۱۵۹,۶۵۹,۷۱۳	۳,۳۸۰,۳۳۲,۹۲۳	۳,۵۳۹,۸۹۲,۶۳۶	۲,۰۰۰,۰۰۰	-	-	-	-	لینیات پاک
۵۵۵,۳۹۶,۷۴۰	۸,۰۰۳,۹۵۱,۹۳۸	۸,۶۶۹,۳۴۸,۶۷۸	۲,۰۰۰,۰۰۰	-	-	-	-	هلدینگ صنایع معدنی خاورمیانه
۱۲۳,۳۸۰,۰۷۶	۲,۷۸۸,۵۳۱,۱۰۴	۲,۹۱۱,۹۲۹,۱۸۰	۶۰۰,۰۰۰	-	-	-	-	صنایع پتروشیمی خلیج فارس
۶۳۹,۱۱۱,۸۴۵	۲,۶۱۹,۶۱۳,۷۹۰	۳,۲۵۸,۷۲۵,۶۳۵	۵۵۰,۰۰۰	-	-	-	-	شیر یگانه آذربایجان شرقی
۱۷,۰۰۰,۰۰۰	۲,۹۱۷,۱۷۳,۱۲۸	۳,۰۸۷,۲۵۳,۱۴۷	۵۰۰,۰۰۰	-	-	-	-	داده گسترعصرتونین های وب
۱۵,۳۹۷,۲۹۴,۵۰۱	۱۰,۰۰۰,۱۷۳۳,۳۳۷	۲۵,۴۹۹,۰۲۷,۸۲۸	۱,۱۰۰,۰۰۰	-	-	-	-	ملی کشت و صنعت و دامپروری پارس
۱,۴۴۷,۶۶۶,۲۹۲	۳,۱۲۱,۷۹۴,۳۱۶	۴,۵۶۹,۴۶۰,۶۰۸	۸۷۰,۰۰۰	-	-	-	-	فروشگاههای زنجیره ای افق کوروش
(۲۰,۱۱,۸۲۱)	۱۷,۸۸۰,۵۸۱	۱۵,۸۶۸,۷۶۰	۱,۰۰۰	-	-	-	-	پتروشیمی خراسان
۷۵۴,۳۶۰,۹۶۴	۳,۰۷۷,۱۳۸,۸۷۷	۳,۸۳۱,۴۹۹,۲۵۱	۲۴۱,۰۰۰	-	-	-	-	نفت بهران
۱۶۹,۸۶۷,۴۸۳	۲,۲۱۶,۶۳۰,۷۹۸	۲,۳۸۶,۴۹۸,۳۸۱	۱,۷۰۰,۰۰۰	-	-	-	-	سایپا
(۱۴۳,۶۰۹,۰۰۲۲)	۳,۲۲۰,۹۷۵,۵۹۶	۳,۹۵۷,۳۶۶,۵۷۴	۱,۵۰۰,۰۰۰	-	-	-	-	توسعه صنایع بهشهر(هلدینگ)
(۷۸۰,۷۶)	۱,۸۷۷,۶۷۰	۱,۷۹۹,۵۹۴	۱,۰۰۰	-	-	-	-	سرمایه گذاری غدیر(هلدینگ)
(۱,۶۲۹,۶۲۵)	۲۷,۳۶۶,۳۳۵	۲۵,۷۲۶,۷۰۰	۲,۰۰۰	-	-	-	-	خدمات انفورماتیک
۳۴۶,۶۹۳	۴,۹۰۱,۶۲۲	۵,۲۴۸,۳۳۵	۱,۰۰۰	-	-	-	-	فرآورده های نسوز آذر
۵۷,۳۸۷,۶۰۲	۲,۳۸۴,۳۵۱,۵۹۵	۲,۴۴۱,۷۳۹,۱۹۷	۵۳۳,۳۶۸	-	-	-	-	البرز دارو
(۶,۷۲۷,۳۶۹)	۴۴۸۰,۲,۴۸۲	۴۸۰,۷۵,۱۱۳	۱,۰۰۰	-	-	-	-	پتروشیمی مارون
۱۹,۳۸۸,۹۵۵	۴,۷۰۲,۷۳۶,۷۵۴	۴,۷۲۳,۱۸۵,۷۰۹	۲۵۰,۰۰۰	-	-	-	-	شرکت ارتباطات سیار ایران
۱,۷۸۶,۴۴۳,۰۰۵	۳,۶۴۵,۶۶۱,۷۱۷	۴,۴۳۳,۱۰۵,۶۲۲	۲۰۰,۰۰۰	-	-	-	-	تولید برق عسلویه مینا
(۷۸,۳۸۴,۰۸۴)	۲,۴۸۸,۷۲۷,۸۰۰	۲,۴۱۰,۳۶۳,۷۱۶	۲۵۰,۰۰۰	-	-	-	-	توسعه حمل و نقل ریلی پارسیان
۹۱۵,۸۱۱,۷۳۰	۱۰,۱۷۹,۰۳۵,۰۲۲	۱۱,۰۹۴,۸۳۶,۷۵۲	۴,۰۰۰,۴۸۹۵	-	-	-	-	سرمایه گذاری مدرتامین
۶۱,۵۵۳,۳۳۳,۶۵۹	۳۲۲,۲۲۳,۸۸۲,۱۱۴	۴۰۲,۹۸۹,۲۴۶,۷۷۳	۸۸۰,۸۲,۳۸۰	۴,۸۸۹,۲۹۳,۱۳۲	۴۸,۷۳۵,۸۸۴,۷۷۳	۵۳,۶۲۵,۱۷۷,۹۰۵	۸,۸۴۹,۶۸۸	جمع

صندوق سرمایه گذاری  
سهام بزرگ کاردان  
شماره ثبت ۳۵۲۵۶ نزد مرجع ثبت شرکت ها و موسسات غیر تجاری تهران  
شماره ثبت ۱۱۲۰۹ نزد سازمان بورس و اوراق بهادار

صندوق سرمایه گذاری سهام بزرگ کارخان  
 صورت وضعیت درآمدها  
 برای ماه منتهی به ۱۳۹۸/۰۵/۳۱

۲-۲-درآمد حاصل از سرمایه گذاری در اوراق بهادار با درآمده ثابت:

از ابتدای سال مالی تا پایان دوره ماه				طی دوره ماه			
جمع	درآمد فروش ۳-۲-۲	درآمد تغییر ارزش ۳-۲-۲	درآمد سود اوراق ۱-۲-۲	جمع	درآمد فروش ۳-۲-۲	درآمد تغییر ارزش ۳-۲-۲	درآمد سود اوراق ۱-۲-۲
۷۹۲۳۲۹۳	۷۹۲۳۲۹۳	.	.	.	.	.	.
۸۸۱۴۱۶۲	۸۸۱۴۱۶۲	.	.	.	.	.	.
۱۳۰۴۴۹۰۰۸	۱۳۰۴۴۹۰۰۸	.	.	.	.	.	.
.	.	.	.	.	.	.	.
.	.	.	.	.	.	.	.
۱۳۷,۱۹۵,۵۶۳	۱۳۷,۱۹۵,۵۶۳	.	.	.	.	.	.

اسناد خزانه-م ۱۲ بودجه ۷۷-۷۷۸-۰۰۰  
 اسناد خزانه-م ۴ بودجه ۹۷-۹۱۰۲۲  
 اسناد خزانه-م ۳ بودجه ۹۷-۹۱۰۲۲  
 اسناد خزانه-م ۱۴ بودجه ۹۶-۹۸۱۰۱۶  
 اسناد اسلامی ۹۶-۷۲۴  
 مشارکت شهرداری مشهد ۱۳۹۲

صندوق سرمایه گذاری  
**سهام بزرگ کارخان**  
 شناسه ثبت شرکت ها و موسسات غیر تجاری تهران  
 شناسه ثبت شرکت ها و موسسات غیر تجاری تهران  
 شناسه ثبت شرکت ها و موسسات غیر تجاری تهران

**صندوق سرمایه گذاری سهام بزرگ کارदान**  
**صورت وضعیت درآمدها**  
**برای ماه منتهی به ۱۳۹۸/۰۵/۳۱**

**۲-۱ سود اوراق بهادار با درآمد ثابت**

شرح	از ابتدای سال مالی تا پایان مرداد ماه		طی مرداد ماه		نرخ سود علی الحساب	تاریخ سررسید	تاریخ دریافت سود
	درآمد سود	هزینه تنزیل	درآمد سود	هزینه تنزیل			
استاد خزانه-م ۱ بوجه ۹۷-۷۲۸-۰۰۰	.	.	.	.	.	۱۴۰۰/۰۷/۲۸	
استاد خزانه-م ۳ بوجه ۹۷-۰۷۲۱-۹۹۰	.	.	.	.	.	۱۳۹۹/۰۷/۲۱	
استاد خزانه-م ۴ بوجه ۹۷-۰۲۲-۹۹۱	.	.	.	.	.	۱۳۹۹/۰۱/۲۲	
استاد خزانه-م ۱۴ بوجه ۹۶-۱۶-۹۸۱	.	.	.	.	.	۱۳۹۸/۰۱/۱۶	
استاد خزانه اسلامی ۹۶-۷۲۴	.	.	.	.	.	۱۳۹۶/۰۷/۲۴	
مشارکت شهرداری مشهد ۱۳۹۲	.	.	.	.	۲۰	۱۳۹۶/۰۷/۲۷	
	.	.	.	.			
	.	.	.	.			

**صندوق سرمایه گذاری**  
**سهام بزرگ کاردان**  
 شناسه ثبت شرکت ها و موسسات غیر تجاری تهران  
 شناسه ثبت شرکت ها و موسسات غیر تجاری تهران  
 شناسه ثبت شرکت ها و موسسات غیر تجاری تهران




صندوق سرمایه گذاری سهام بزرگ کاروان  
صورت وضعیت درآمدها  
برای ماه منتهی به ۱۳۹۸/۰۵/۳۱

۲-۳ سود (زیان) حاصل از فروش اوراق بهادار

از ابتدای سال مالی تا پایان مرداد ماه				طی مرداد ماه			
سود و زیان ناشی از فروش	ارزش دفتری	ارزش فروش	خالص ارزش فروش	تعداد	سود و زیان ناشی از فروش	ارزش دفتری	خالص بهای فروش
۷,۹۳۳,۳۹۳	۱۵,۱۸۱,۰۳۵,۱۲۹	۱۵,۱۸۸,۹۶۷,۵۲۳	۲۵,۰۰۰	۰	۰	۰	۰
۸,۸۱۴,۱۶۲	۱۵,۵۳۶,۰۷۰,۵۳۰	۱۵,۵۴۴,۸۸۴,۹۹۲	۲۳,۰۰۰	۰	۰	۰	۰
۱۳۰,۴۴۹,۰۰۰	۱۴,۷۲۹,۰۱۸,۳۷۵	۱۴,۸۴۰,۳۵۰,۸۴۳	۲۰,۰۰۰	۰	۰	۰	۰
۱۴۷,۱۹۵,۵۶۳	۴۵,۴۴۷,۰۰۷,۴۹۴	۴۵,۵۹۴,۳۰۳,۰۵۷	۶۷,۰۰۰	۰	۰	۰	۰

شرح  
اسناد خزانه ۱م آبیودجه ۹۷-۲۸-۰۰۰  
اسناد خزانه ۳م آبیودجه ۹۷-۲۳-۹۹۱  
اسناد خزانه ۳م آبیودجه ۹۷-۲۱-۹۹۰  
جمع



صندوق سرمایه گذاری  
سهام بزرگ کاروان  
شماره ثبت ۲۵۲۵۴ و روز مروج ثبت شرکت ها و موسسات غیر تجاری تهران  
شماره ثبت ۱۳۲۹ و روز مروج سامان بورس و اوراق بهادار

صندوق سرمایه گذاری سهام بزرگ کاردان

صورت وضعیت درآمدها

برای ماه منتهی به ۱۳۹۸/۰۵/۳۱

۲-۳-درآمد حاصل از سرمایه گذاری در سپرده بانکی و گواهی سپرده:

از ابتدای سال مالی تا پایان مرداد ماه	طی مرداد ماه	نام سپرده بانکی	نام سپرده
سود سپرده بانکی درصدا سود به میانگین سپرده	سود سپرده بانکی درصدا سود به میانگین سپرده	شماره حساب	
یادداشت ۲-۳-۱	یادداشت ۲-۳-۱		
۲۷۷۰۳۰۶۶۵	۸۶۰۷۳	۲۷۹۹۲۷۳۷۰	بانک تجارت مطهری
.	.	۱۰۰۵-۱۰-۸۱-۰۷-۰۷۰۷۰۱۳۳	بانک خاورمیانه مهستان
۶۸۰۷۵۸	۱۲۰۴۳۷	۸۲۹-۸۲۸-۱۱۱۵۵۵۵-۱	بانک سامان ملاصدرا
.	.	۰۲۱۹۹۶۳۰-۱۳۰۰۲	بانک ملی آفریقا
.	.	۸۳۰-۱۵۰۶-۲	بانک پاریسین بلور آفریقا
۱۵۶۰۱۸۷	۱۴۰۰۱۱۲	۲۴۳-۸۱۰۰-۱۲۰۳-۰۷۶۲-۱	بانک پاسارگاد گلفام
.	.	۵۲۵۴۳۹۱۲۶۸	بانک ملت گلفام
۴۳۰۴۹	۵۰۴۴۴	۱۲۰-۸۵۰-۵۳۳۴۷۰۲-۱	بانک اقتصاد نوین ظفر
.	.	۱۰۰۵-۱۰-۸۱-۰۷-۰۷۰۷۱۰۳۳	بانک خاورمیانه مهستان
.	.	۲۷۹۹۱۴۴۳۲	بانک تجارت مطهری- مهرداد
.	.	۱۰۰۵-۱۱-۴۰-۰۷-۰۷۰۷۱۲۶۶	بانک خاورمیانه مهستان
۲۷۰۹۷۱۰۰۵۹	۲۴۳۰۸۶۶		

صندوق سرمایه گذاری

سهام بزرگ کاردان



شماره ثبت شرکت ها و موسسات غیر تجاری تهران  
شماره ثبت ۲۵۲۸۵۶  
شماره ثبت ۱۱۳۰۹  
آدرس سازمان بورس و اوراق بهادار

صندوق سرمایه گذاری سهام بزرگ کاردان  
صورت وضعیت درآمدها  
برای ماه منتهی به ۱۳۹۸/۰۵/۳۱

۲-۳-۱ سود سپرده بانکی

از ابتدای سال مالی تا پایان مورد ماه				طی مورد ماه				شرح
خالص درآمد	هزینه توزیل	درآمد سود	درآمد خالص	هزینه توزیل	درآمد سود	درآمد خالص	تاریخ دریافت سود	
۲۷۷۰۳۰۶۵	۰	۲۷۷۰۳۰۶۵	۸۶۰۷۳	۰	۸۶۰۷۳	۸۶۰۷۳	۲۰	بانک تجارت مطهری
۰	۰	۰	۰	۰	۰	۰	۲۰	بانک خاورمیانه مهستان
۶۸۷۵۸	۱۲	۶۸۷۷۰	۱۲۴۳۷	۰	۱۲۴۳۷	۱۲۴۳۷	۲۸	بانک سامان ملاصدرا
۰	۰	۰	۰	۰	۰	۰	۲۲	بانک ملی آفریقا
۰	۰	۰	۰	۰	۰	۰	۲۳	بانک پارسیان بلوار آفریقا
۱۵۶۱۸۷	۱۲۰۹	۱۵۷۳۹۶	۱۴۰۱۱۲	۸۸۳	۱۴۰۹۹۵	۱۴۰۹۹۵	۲۳	بانک پاسارگاد گننام
۰	۰	۰	۰	۰	۰	۰	۱	بانک ملت گننام
۴۳۰۴۹	۷	۴۳۰۵۶	۵۲۴۴	۰	۵۲۴۴	۵۲۴۴	۲۶	بانک اقتصاد نوین فلور
۰	۰	۰	۰	۰	۰	۰	۳۰	بانک خاورمیانه مهستان
۰	۰	۰	۰	۰	۰	۰	۱۷	بانک تجارت مطهری-مهرداد
۰	۰	۰	۰	۰	۰	۰	۱۷	بانک خاورمیانه مهستان
۲۷۹۷۱۰۰۵۹	۱۳۲۸	۲۷۹۷۲۳۲۷	۲۴۳۸۶۶	۸۸۳	۲۴۴۷۴۹	۲۴۴۷۴۹		

صندوق سرمایه گذاری  
سهام بزرگ کاردان  
شماره ثبت ۲۵۲۵۶ در مرجع ثبت شرکت ها و موسسات غیر تجاری تهران  
شماره ثبت ۱۳۹۹ در سازمان بورس و اوراق بهادار





